


Fassung 22.1

Beschluss Gemeindevertretung am

festgestellt vom Gemeindevorstand am 23.11.2021



Marktgemeinde Haunetal

im Landkreis Hersfeld-Rotenburg

Haushaltssatzung und Haushaltsplan **2022**



Haushaltsvorbericht Haunetal



Inhaltsverzeichnis

1 Allgemeines.....	3
1.1 Gesetzliche Grundlagen	3
1.2 Rahmenbedingungen zur Haushaltsplanaufstellung.....	4
1.3 Auswirkung der Salden im Ergebnis- und Finanzplan auf die Bilanz.....	4
2 Übersicht über die Haushaltslage	5
2.1 Gesamthaushalt und Steuersätze	5
2.2 Liquiditätssicherung.....	6
2.3 Deckungsgrundsatz nach §3 (2) GemHVO.....	7
3 Erträge.....	8
3.1 Steuern	11
3.2 Erträge aus Zuwendungen und allgemeinen Umlagen	18
3.3 Sonstige Ertragsarten	19
4 Aufwendungen	21
4.1 Personalaufwand.....	24
4.2 Sach- und Dienstleistungsaufwand	25
4.3 Gesetzliche Umlageverpflichtungen, Zuweisungen und Transferleistungen	26
4.4 Abschreibungen.....	31
4.5 Zinsen und sonstige Finanzaufwendungen.....	32
5 Ergebnis	35
6 Finanzhaushalt.....	37
6.1 Investitionstätigkeit	37
6.2 Finanzierungstätigkeit.....	40
7 Entwicklung von Vermögen und Schulden	42
8 Sonstige allgemeine Entwicklungen	47
8.1 Bevölkerung.....	47
8.2 Wirtschaft und Arbeitsmarkt	49
9. Übersicht über die aus Verpflichtungsermächtigungen voraussichtlich fällig werdenden Auszahlungen	52
10. Übersicht über die den Fraktionen nach § 36a Abs. 4 der Hessischen Gemeindeordnung zur Verfügung gestellten Mittel.....	53
11. Übersicht über den voraussichtlichen Stand der Rücklagen und Rückstellungen für das Haushaltsjahr 2022	54
12 Stellenplan	55
13 Haushaltssatzung und Bekanntmachung der Haushaltssatzung	58
14 Tabellenteil Haushaltsplan 2022.....	62



1 Allgemeines

Basis für die im Bericht ausgewiesenen statistischen Werte sind Kennzahlenergebnisse, die aus Kommunen mehrerer Vergleichsringe stammen können.

Dabei wurden die folgenden Parameter zugrunde gelegt:

Kommunenarten: Amt, Samt- oder Verbandsgemeinde, Verwaltungsgemeinschaft oder -verband, geschäftsführende Stadt, Gemeinde, kreisangehörige Stadt, Gemeinde, Kreisfreie Stadt, Mitgliedsgemeinde, nicht geschäftsführende Stadt, Gemeinde, Sonstige (Ausgliederung)

Einwohner von: 0 bis 5000

Bundesländer: Hessen

Kommunen insgesamt: 118

Die Vergleichsbasis kann dabei je Kennzahl variieren, da nicht zwingend jede Kommune für jede Kennzahl und jedes Auswahljahr Daten beisteuert.

1.1 Gesetzliche Grundlagen

Der Haushaltsplan ist das zentrale Planungsinstrument der wirtschaftlichen Aktivitäten einer Kommune für das Haushaltsjahr. Er ist ein für jedes Haushaltsjahr aufzustellendes, systematisch gegliedertes Planwerk. Er beinhaltet die dem Haushaltsjahr wirtschaftlich zuzuordnenden Erträge und Aufwendungen, im Haushaltsjahr voraussichtlich zu leistenden Ein- und Auszahlungen sowie die im Haushaltsjahr vorgesehenen Verpflichtungsermächtigungen für Investitionen und Investitionsförderungsmaßnahmen in künftigen Jahren. Der Haushaltsplan wird durch die Haushaltssatzung festgestellt und ist gleichzeitig wichtigster Bestandteil der Haushaltssatzung. Mit der Feststellung der Haushaltssatzung erlangt der Haushaltsplan Bindungswirkung für die Haushaltswirtschaft der Kommune.

Die Bedeutung des Haushaltsplanes betont der Landesgesetzgeber in § 95 HGO. Danach ist der Haushaltsplan die Grundlage für die kommunale Haushaltswirtschaft und für die Haushaltsführung verbindlich. Der Haushaltsplan besteht gemäß § 1 GemHVO aus dem Gesamthaushalt, den Teilhaushalten und dem Stellenplan.

Der Gesamthaushalt besteht aus dem Gesamtergebnishaushalt und dem Gesamtfinanzhaushalt, die wiederum in Teilhaushalte zu gliedern sind. Der Gesamtergebnishaushalt bildet das zentrale Element des doppischen Haushaltes. Er enthält "flächendeckend" alle veranschlagten Erträge (Ressourcenzuwachs) und Aufwendungen (Ressourcenverbrauch) der Kommune im jeweiligen Haushaltsjahr. Im Gesamtfinanzhaushalt werden alle voraussichtlich eingehenden Einzahlungen und zu leistenden Auszahlungen aus Investitionstätigkeit der Teilhaushalte dargestellt. Er weist außerdem den Finanzmittelfluss aus laufender Verwaltungstätigkeit sowie die Finanzierungstätigkeit für das zu planende Haushaltsjahr aus.

Gemäß § 6 GemHVO soll der Vorbericht einen Überblick über den Stand und die Entwicklung der Haushaltswirtschaft im Haushaltsjahr 2022 unter Einbeziehung der beiden Vorjahre 2021 und 2020 geben. Er soll insbesondere einen Ausblick auf wesentliche Veränderungen der Rahmenbedingungen der Planung und die Entwicklung wichtiger Planungskomponenten innerhalb des Zeitraums der mittelfristigen Ergebnis- und Finanzplanung (2023-2025) enthalten. Im Vorbericht soll außerdem erläutert



werden, welche Auswirkungen sich durch die erwartete Bevölkerungsentwicklung auf die Kommune und ihre Einrichtungen voraussichtlich ergeben werden (Demografischer Wandel).

1.2 Rahmenbedingungen zur Haushaltsplanaufstellung

Aufgrund der Mittelanmeldungen im Zuge der Haushaltsplanung beläuft sich das Gesamtergebnis 2022 auf 85.850 Euro. Gegenüber dem Plan des Vorjahres in Höhe von 8.460 Euro ergibt sich damit eine Verbesserung in Höhe von 77.390 Euro.

1.3 Auswirkung der Salden im Ergebnis- und Finanzplan auf die Bilanz

In der Haushaltsplanung stehen der Ergebnisplan und der Finanzhaushalt im Vordergrund. Eine Plan-Bilanz ist nicht vorgesehen. Dennoch haben die Salden der Ergebnis- und Finanzrechnung Auswirkungen auf die Bilanz.

Das Jahresergebnis wirkt sich auf die Passivseite der Bilanz aus. Hier erhöht sich das Eigenkapital um 85.850 Euro.

Die im Finanzhaushalt ausgewiesene Änderung des Finanzmittelbestandes vermindert die liquiden Mittel auf der Aktivseite der Bilanz in Höhe von 937.833 Euro.



2 Übersicht über die Haushaltslage

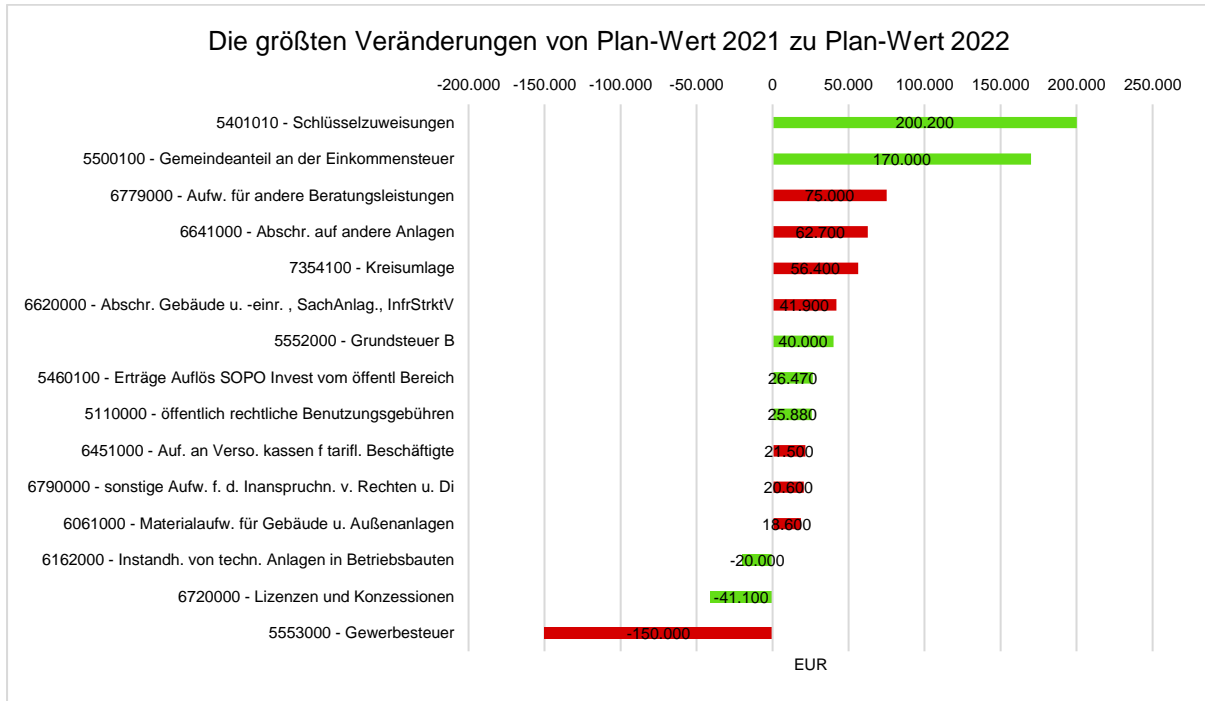
2.1 Gesamthaushalt und Steuersätze

Die folgende Tabelle zeigt die Entwicklung des Ergebnishaushaltes 2022 im Vergleich zum Ansatz des Vorjahres 2021 und zum Ergebnis des Haushaltsjahres 2020:

Im aktuellen Planjahr 2022 verbessert sich das Jahresergebnis um 77.390 Euro auf 85.850 Euro. Die größten Veränderungen werden nachfolgend dargestellt:

Ergebnishaushalt

Pos.	Bezeichnung	Ansatz 2022	Ansatz 2021	Ergebnis 2020
10	Ordentliche Erträge	6.831.350	6.502.110	6.366.610
19	Ordentliche Aufwendungen	6.665.400	6.395.850	6.160.660
20	Verwaltungsergebnis	165.950	106.260	205.950
21	Finanzerträge	6.900	8.400	8.400
22	Zinsen und ähnliche Aufwendungen	95.000	112.200	119.350
23	Finanzergebnis	-88.100	-103.800	-110.950
24	Gesamtbetrag der ordentlichen Erträge	6.838.250	6.510.510	6.375.010
25	Gesamtbetrag der ordentlichen Aufwendungen	6.760.400	6.508.050	6.280.010
26	Ordentliches Ergebnis	77.850	2.460	95.000
27	Außerordentliche Erträge	8.000	6.000	6.000
28	Außerordentliche Aufwendungen	--	--	--
29	Außerordentliches Ergebnis	8.000	6.000	6.000
30	Jahresergebnis	85.850	8.460	101.000



Die Hebesätze nahmen dabei folgenden Verlauf (Wertangabe in %):

Hebesätze gem. Haushaltssatzung

Bezeichnung Hebesatz	2022	2021	2020
Hebesatz Grundsteuer A	500	420	420
Hebesatz Grundsteuer B	500	420	420
Hebesatz Gewerbesteuer	380	380	380

2.2 Liquiditätssicherung

In § 106 HGO fordert der Gesetzgeber, dass die Kommunen ihre stetige Zahlungsfähigkeit sicherzustellen haben. Zu Sicherstellung der stetigen Zahlungsfähigkeit soll sich der geplante Bestand an flüssigen Mitteln – ohne Liquiditätskreditmittel - in der Regel auf mindestens zwei Prozent der Summe der Auszahlungen aus laufender Verwaltungstätigkeit nach dem Durchschnitt der letzten drei dem Haushaltsjahr vorangegangenen Jahre belaufen.

	Auszahlungen aus laufender Verwaltungstätigkeit
Ergebnis 2019	5.075.527
Ergebnis 2020	5.265.898
Ansatz 2021	5.630.700



Für das Haushaltsjahr 2022 ergibt sich folgende Berechnung:

Durchschn. Auszahlungen aus lfd. Verwaltungstätigkeit der 3 vorangegangenen Jahre	5.324.042 €
davon 2 Prozent	106.481 €

Die Liquiditätsrücklage der Marktgemeinde Haunetal weist zum 01.01.2022 einen Betrag von 250.000,00 € aus.

2.3 Deckungsgrundsatz nach §3 (2) GemHVO

Gemäß §3 Abs. 2 GemHVO soll der Saldo aus laufender Verwaltungstätigkeit mindestens so hoch sein, dass daraus die Auszahlungen zur ordentlichen Tilgung von Krediten sowie an das Sondervermögen Hessenkasse geleistet werden können, soweit die Auszahlungen zur ordentlichen Tilgung nicht durch zweckgebundene Einzahlungen gedeckt sind.

Deckung nach §3 Abs. 2 GemHVO

	Ansatz 2022	Ansatz 2021	Ergebnis 2020
Summe des Zahlungsmittelflusses aus laufender Verwaltungstätigkeit (Zeile 19)	565.250	418.830	345.272
./.. Auszahlungen für die ordentliche Tilgung von Krediten und wirtschaftlich vergleichbaren Vorgängen für Investitionen sowie an das Sondervermögen Hessenkasse (Zeile 32)	545.933	493.975	434.091
+ zweckgebundene Einzahlungen für die ordentliche Tilgung von Investitionskrediten (davon-Position Zeile 20)			
+ zweckgebundene Einzahlungen für die Auszahlungen an das Sondervermögen Hessenkasse			
Saldo gem. §3 Abs. 2 GemHVO	19.318	-75.145	-88.818



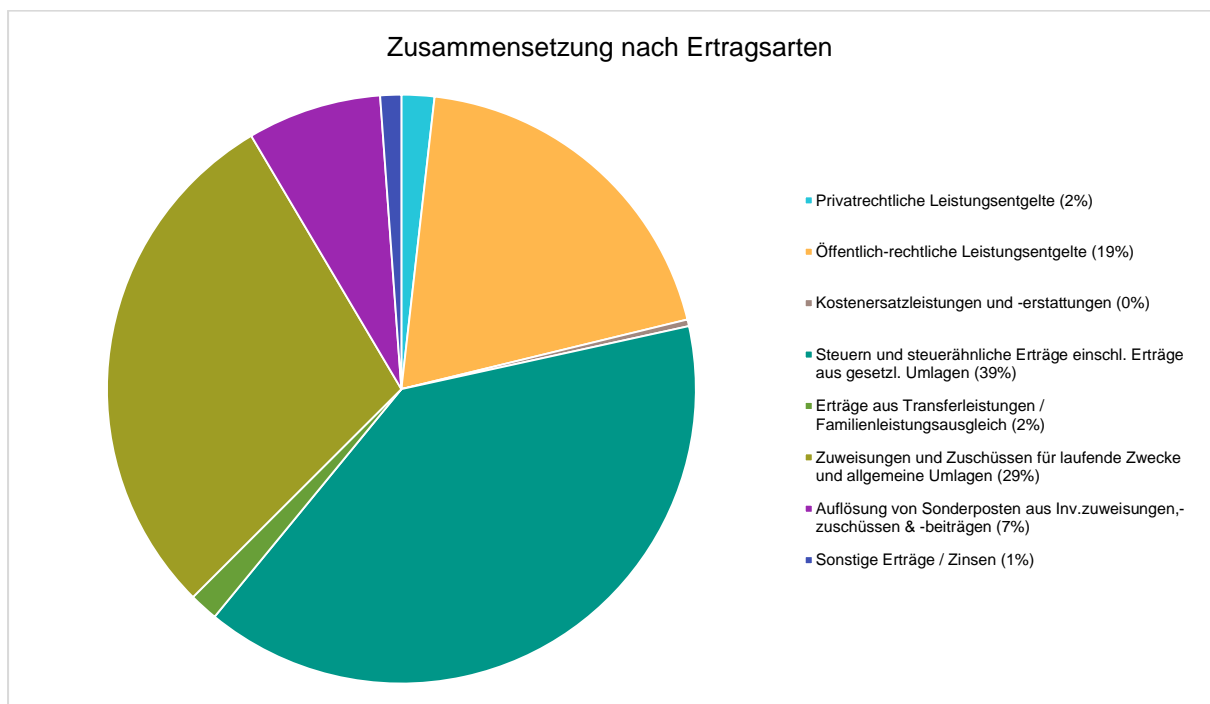
3 Erträge

Im Haushaltsjahr 2022 wird auf der Ertragsseite eine Summe von 6.846.250 Euro veranschlagt. Diese setzt sich wie folgt zusammen:

Ertragsübersicht

	Plan 2022	in %
Privatrechtliche Leistungsentgelte	123.350	1,80
Öffentlich-rechtliche Leistungsentgelte	1.326.400	19,37
Kostensersatzleistungen und -erstattungen	25.050	0,37
Steuern und steuerähnliche Erträge einschl. Erträge aus gesetzl. Umlagen	2.692.300	39,33
Erträge aus Transferleistungen / Familienleistungsausgleich	108.000	1,58
Zuweisungen und Zuschüsse für laufende Zwecke und allgemeine Umlagen	1.980.700	28,93
Auflösung von Sonderposten aus Inv.zuweisungen, -zuschüssen & -beiträgen	503.600	7,36
Sonstige ordentliche Erträge	71.950	1,05
Ordentliche Erträge	6.831.350	99,78
Finanzerträge	6.900	0,10
Außerordentliche Erträge	8.000	0,12
Summe	6.846.250	100,00

Die Zusammensetzung nach den einzelnen Ertragsarten ergibt folgendes Bild:





Die Ertragsentwicklung im Vergleich zum Ansatz des Vorjahres:

Im Vorjahr belief sich der Gesamtbetrag der geplanten Erträge auf 6.516.510 Euro. Im aktuellen Planjahr 2022 erhöhen sich die Gesamterträge um 329.740 Euro auf 6.846.250 Euro.

Die Veränderungen bei den einzelnen Ertragsarten stellen sich im Detail wie folgt dar:

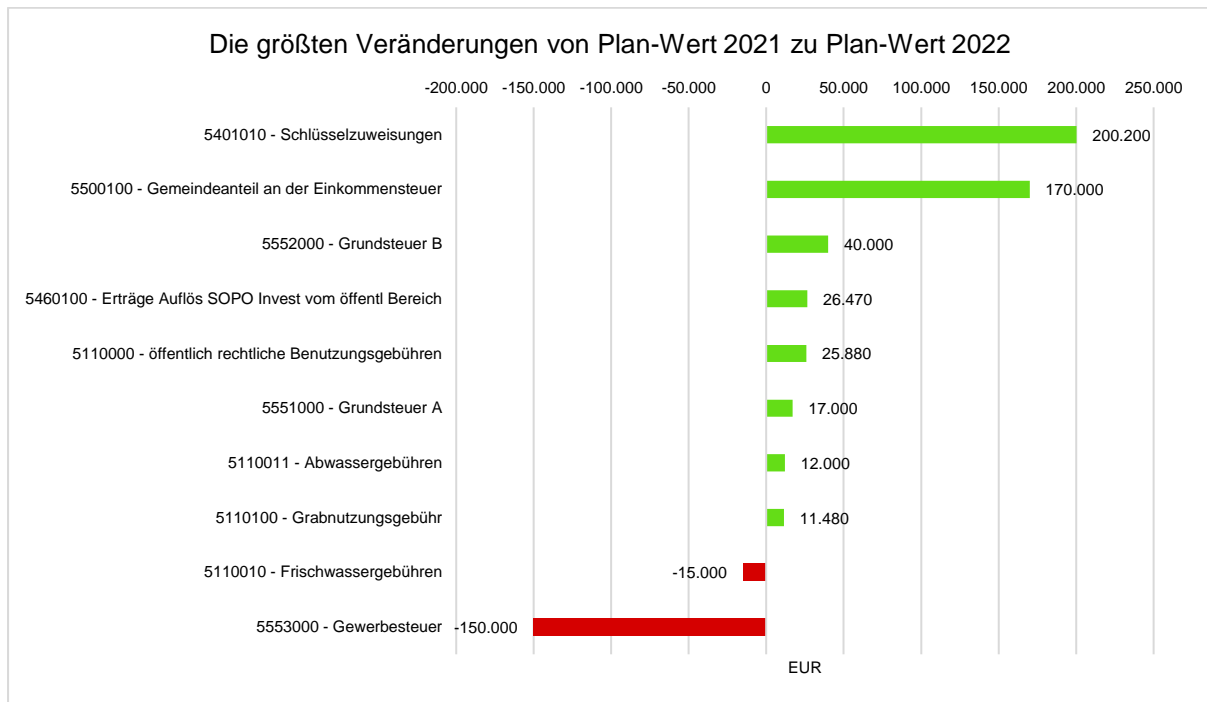
Vorjahresvergleich Ertragsarten

	Ansatz 2022	Ansatz 2021	Vergleich in Euro
Privatrechtliche Leistungsentgelte	123.350	118.500	4.850
Öffentlich-rechtliche Leistungsentgelte	1.326.400	1.300.450	25.950
Kostensatzleistungen und -erstattungen	25.050	31.810	-6.760
Steuern und steuerähnliche Erträge einschl. Erträge aus gesetzl. Umlagen	2.692.300	2.622.000	70.300
Erträge aus Transferleistungen / Familienleistungsausgleich	108.000	110.000	-2.000
Zuweisungen und Zuschüsse für laufende Zwecke und allgemeine Umlagen	1.980.700	1.779.000	201.700
Auflösung von Sonderposten aus Inv.zuweisungen, -zuschüssen & -beiträgen	503.600	466.980	36.620
Sonstige ordentliche Erträge	71.950	73.370	-1.420
Ordentliche Erträge	6.831.350	6.502.110	329.240
Finanzerträge	6.900	8.400	-1.500
Außerordentliche Erträge	8.000	6.000	2.000
Summe	6.846.250	6.516.510	329.740

Die größten Veränderungen werden in der folgenden Grafik dargestellt:



Haushaltsvorbericht Haunetal



Die Entwicklung der einzelnen Ertragsarten in der mittelfristigen Finanzplanung wird nach aktueller Planung wie folgt eingeschätzt:

Ertragsarten mittelfristige Planung

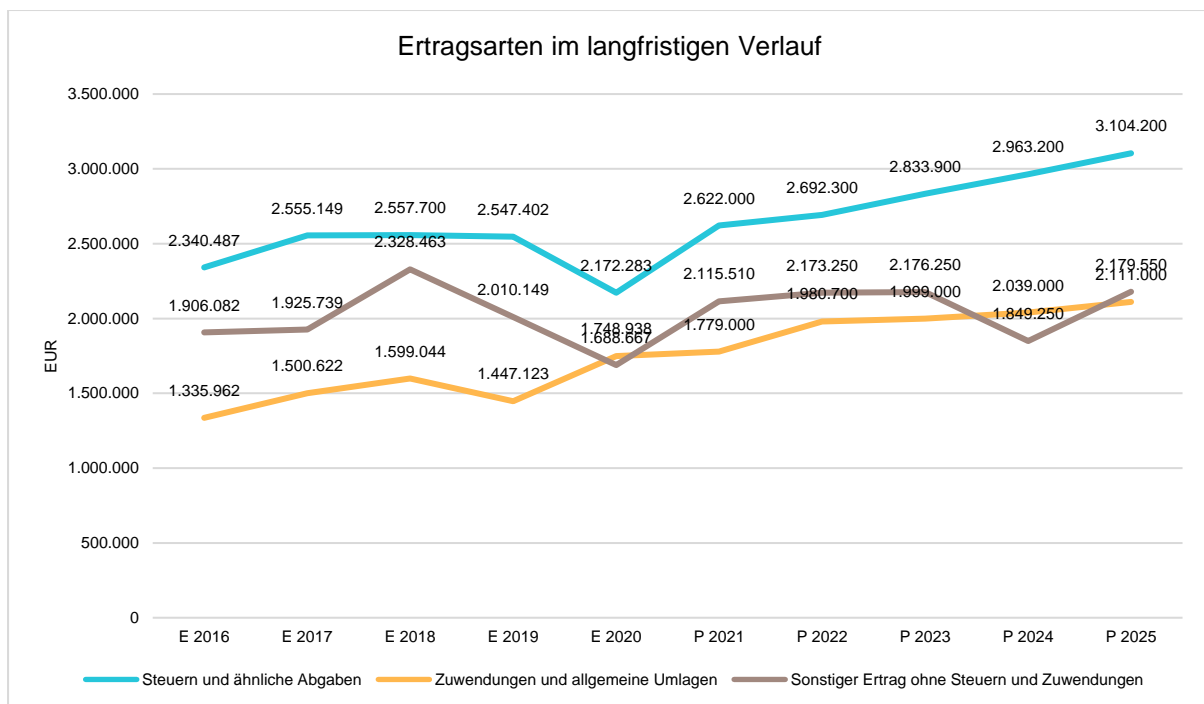
	Ergebnis 2020	Ansatz 2021	Ansatz 2022	Ansatz 2023	Ansatz 2024	Ansatz 2025
Privatrechtliche Leistungsentgelte	116.210	118.500	123.350	123.350	123.350	120.650
Öffentlich-rechtliche Leistungsentgelte	1.165.423	1.300.450	1.326.400	1.326.400	996.400	1.326.400
Kostenersatzleistungen und -erstattungen	210.862	31.810	25.050	27.050	27.050	27.050
Steuern und steuerähnliche Erträge einschl. Erträge aus gesetzl. Umlagen	2.172.283	2.622.000	2.692.300	2.833.900	2.963.200	3.104.200
Erträge aus Transferleistungen / Familienleistungsausgleich	96.174	110.000	108.000	111.000	114.000	117.000
Zuweisungen und Zuschüsse für laufende Zwecke und allgemeine Umlagen	1.748.938	1.779.000	1.980.700	1.999.000	2.039.000	2.111.000
Auflösung von Sonderposten aus Inv.zuweisungen,-zuschüssen & -beiträgen	--	466.980	503.600	503.600	503.600	503.600
Sonstige ordentliche Erträge	64.585	73.370	71.950	71.950	71.950	71.950
Ordentliche Erträge	5.574.474	6.502.110	6.831.350	6.996.250	6.838.550	7.381.850



Haushaltsvorbericht Haunetal

	Ergebnis 2020	Ansatz 2021	Ansatz 2022	Ansatz 2023	Ansatz 2024	Ansatz 2025
Finanzerträge	6.193	8.400	6.900	6.900	6.900	6.900
Außerordentliche Erträge	29.221	6.000	8.000	6.000	6.000	6.000
Summe	5.609.888	6.516.510	6.846.250	7.009.150	6.851.450	7.394.750

In der langfristigen Entwicklung stellen sich die wichtigsten Ertragsarten wie folgt dar:



3.1 Steuern

3.1.1 Zusammensetzung und Entwicklung der Steuererträge

Mit einem Haushaltsansatz i.H.v. 2.692.300 Euro kommt den Erträgen aus Steuern ein bedeutender Anteil zu.

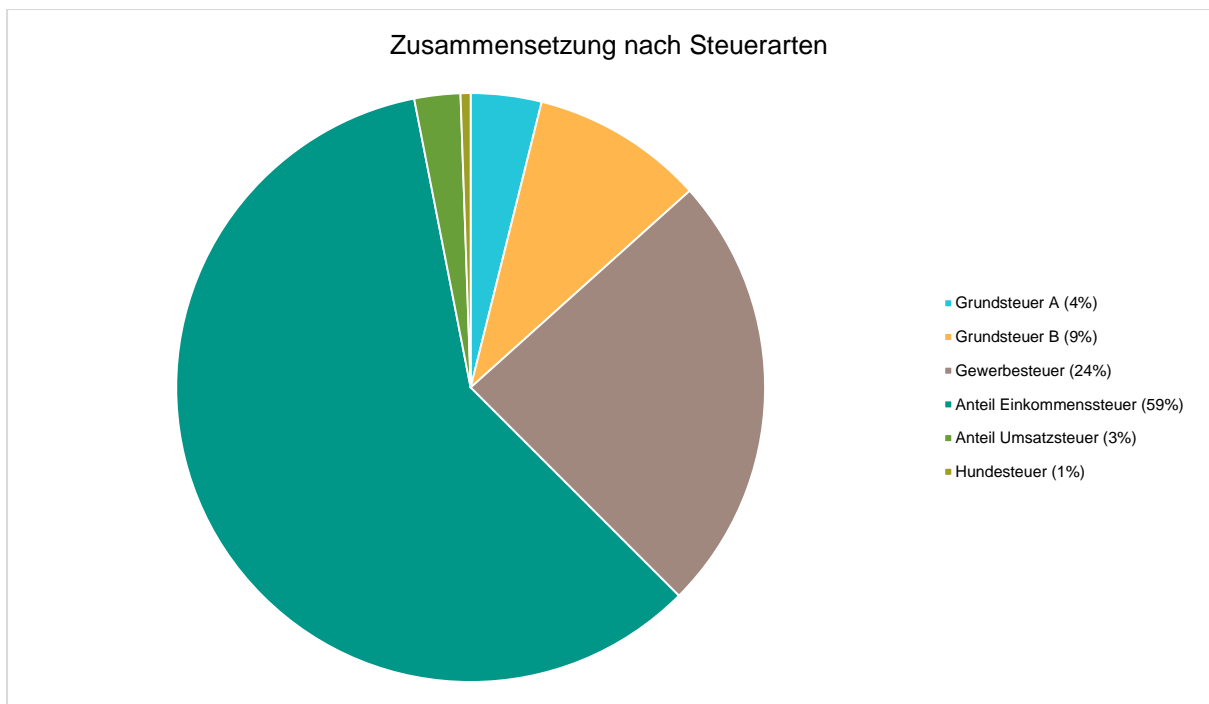
Die folgende Tabelle zeigt die Entwicklung der einzelnen Steuerarten:

Steuerarten



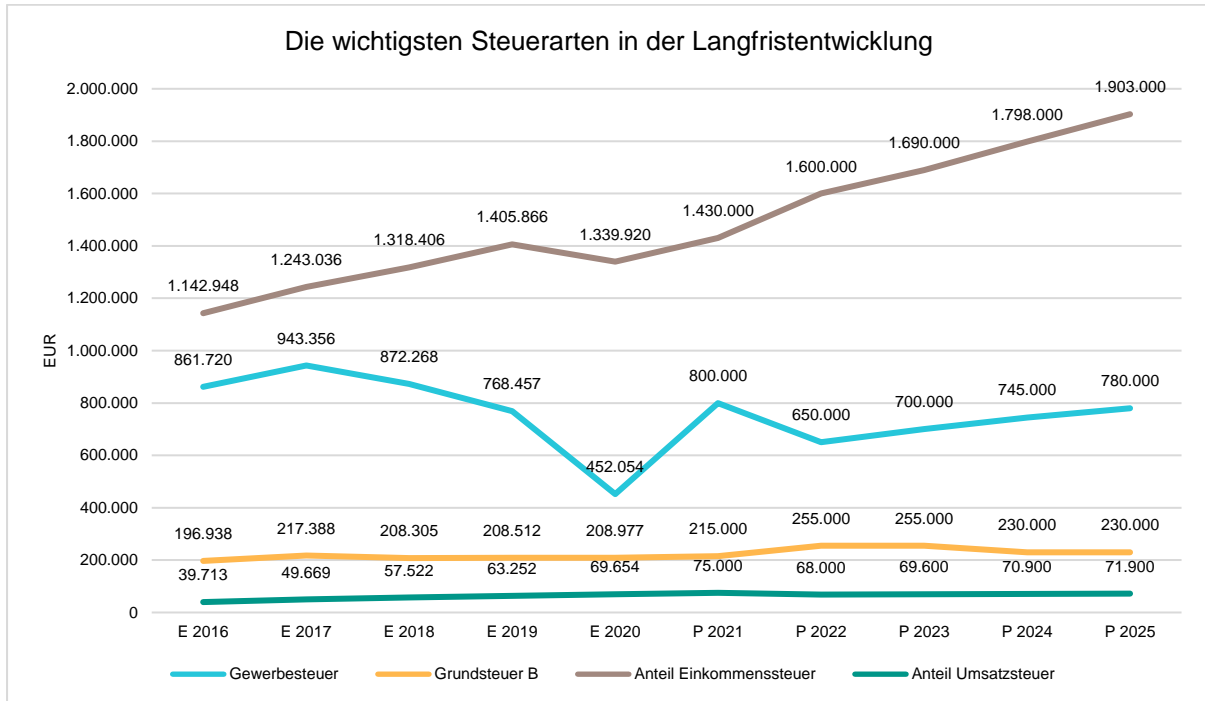
	Ergebnis 2020	Ansatz 2021	Ansatz 2022	Ansatz 2023	Ansatz 2024	Ansatz 2025
Grundsteuer A	86.920	87.500	104.500	104.500	104.500	104.500
Grundsteuer B	208.977	215.000	255.000	255.000	230.000	230.000
Gewerbesteuer	452.054	800.000	650.000	700.000	745.000	780.000
Anteil Einkommenssteuer	1.339.920	1.430.000	1.600.000	1.690.000	1.798.000	1.903.000
Anteil Umsatzsteuer	69.654	75.000	68.000	69.600	70.900	71.900
Hundesteuer	14.758	14.500	14.800	14.800	14.800	14.800
Summe	2.172.283	2.622.000	2.692.300	2.833.900	2.963.200	3.104.200

Zusammensetzung des Steueraufkommens



Die wichtigsten Steuerarten im langfristigen Verlauf

Die nachfolgende Grafik zeigt die ertragsstärksten Steuerarten in der langfristigen Entwicklung:



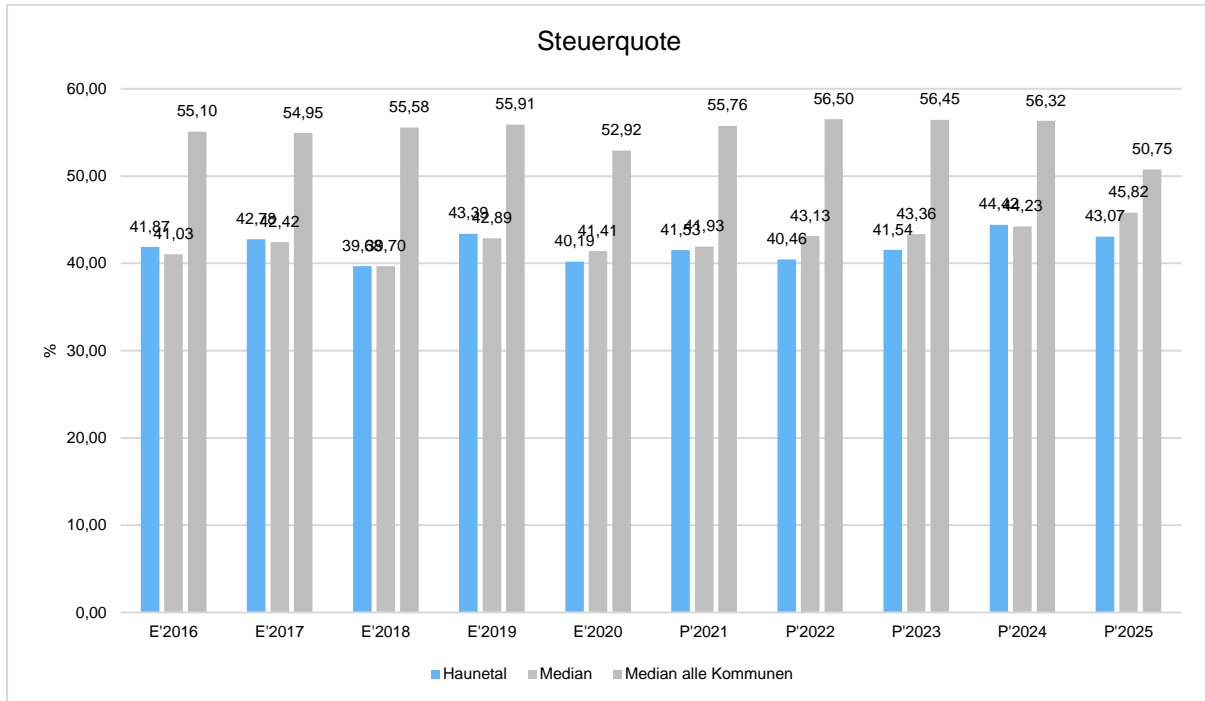
3.1.2 Kennzahlen zum kommunalen Steueraufkommen

Steuerquote

Um die örtliche Steuerertragskraft einordnen zu können, bietet sich die Betrachtung der Steuerquote an, die den prozentualen Anteil der Steuererträge an den ordentlichen Erträgen insgesamt abbildet, wobei die Gewerbesteuerumlage abgezogen wird. Eine hohe Steuerquote spricht für eine größere Unabhängigkeit von staatlichen Transferleistungen im Wege des Finanzausgleichs und ist insofern positiv zu werten.

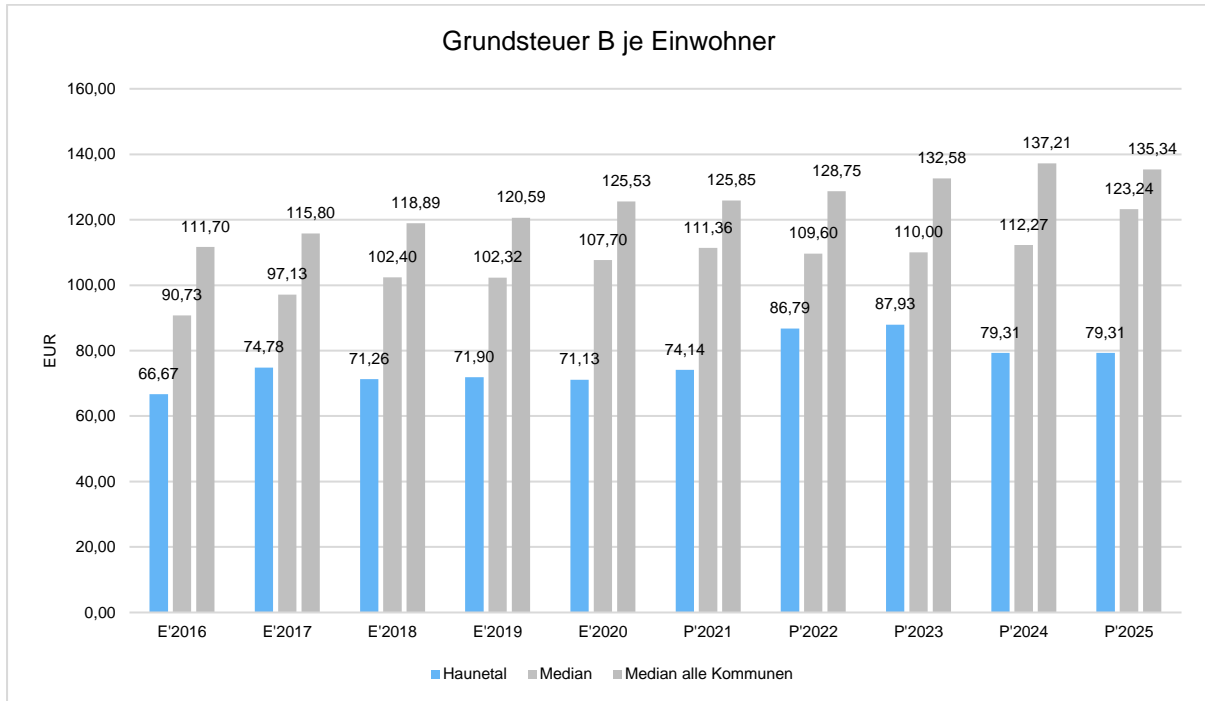


Haushaltsvorbericht Haunetal



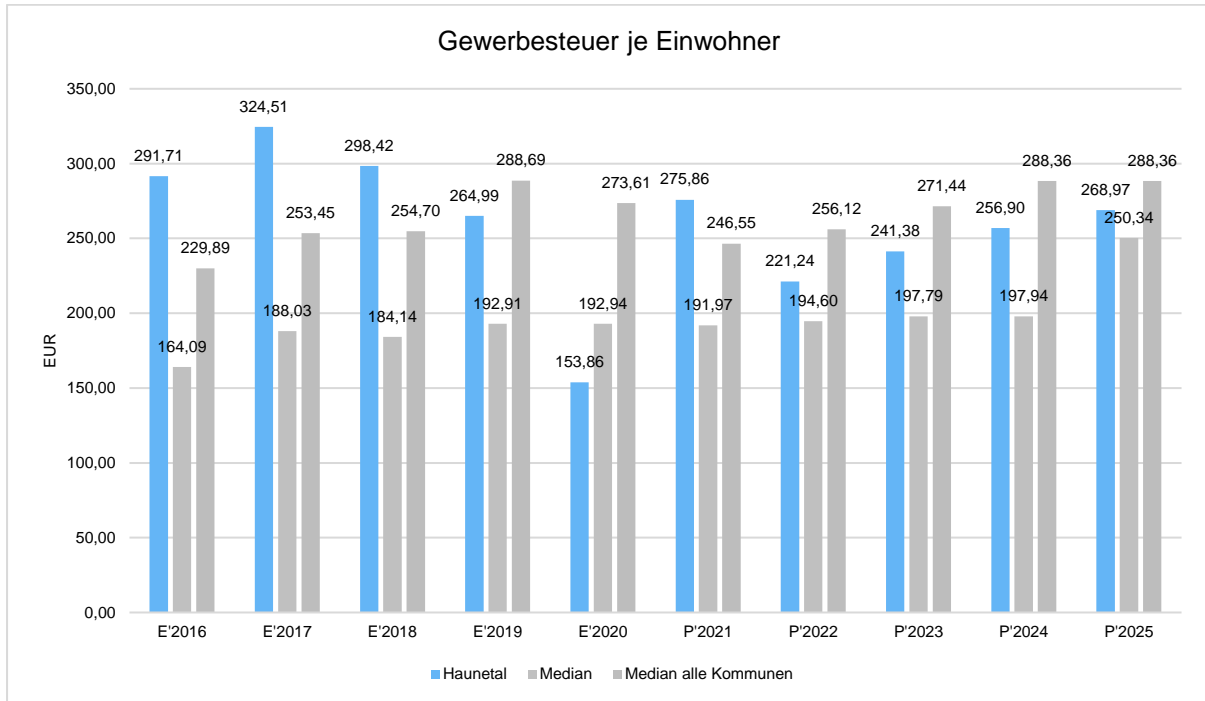
Grundsteuer B je Einwohner

Die Grundsteuer B ist eine konstante Steuerart. Nachfolgend wird das Steueraufkommen in Relation zur Einwohnerzahl abgebildet:



Gewerbsteuer je Einwohner

Die Gewerbsteuer wird nachfolgend ebenfalls in Relation zur Einwohnerzahl abgebildet. Im Vergleich zur Grundsteuer B ist die Gewerbsteuer stärkeren Schwankungen aufgrund der konjunkturellen Einflüsse ausgesetzt:

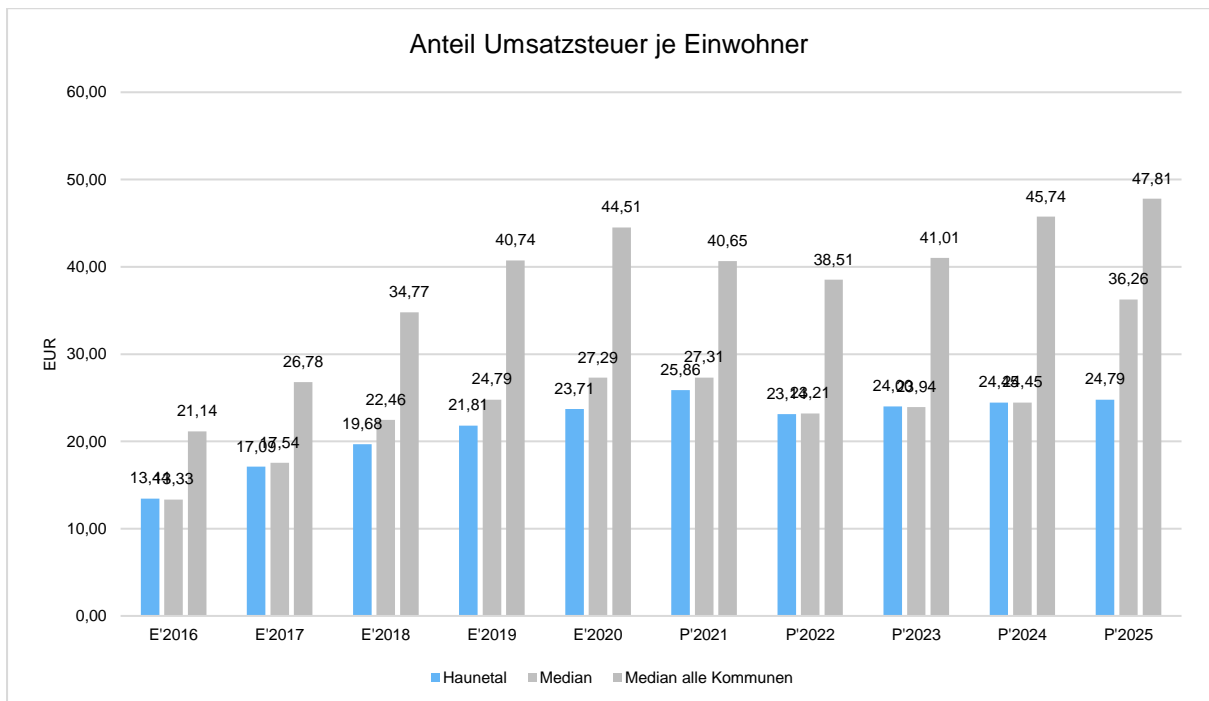
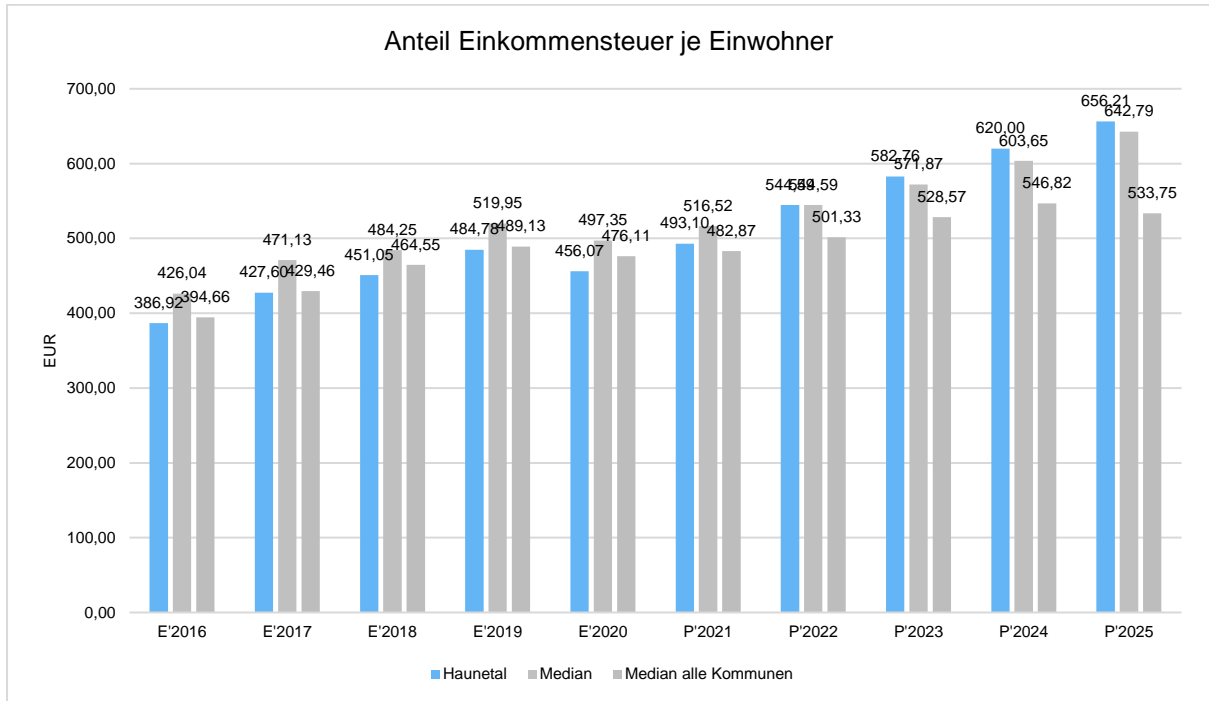


Gemeinschaftssteuern

Die Gemeinschaftssteuern, bestehend aus der Beteiligung am Aufkommen der Umsatz- und Einkommensteuer, bilden ein weitere wichtige Ertragssäule des kommunalen Haushaltes. Nachfolgend wird auch hier das Aufkommen jeweils einwohnerbezogen dargestellt:



Haushaltsvorbericht Haunetal





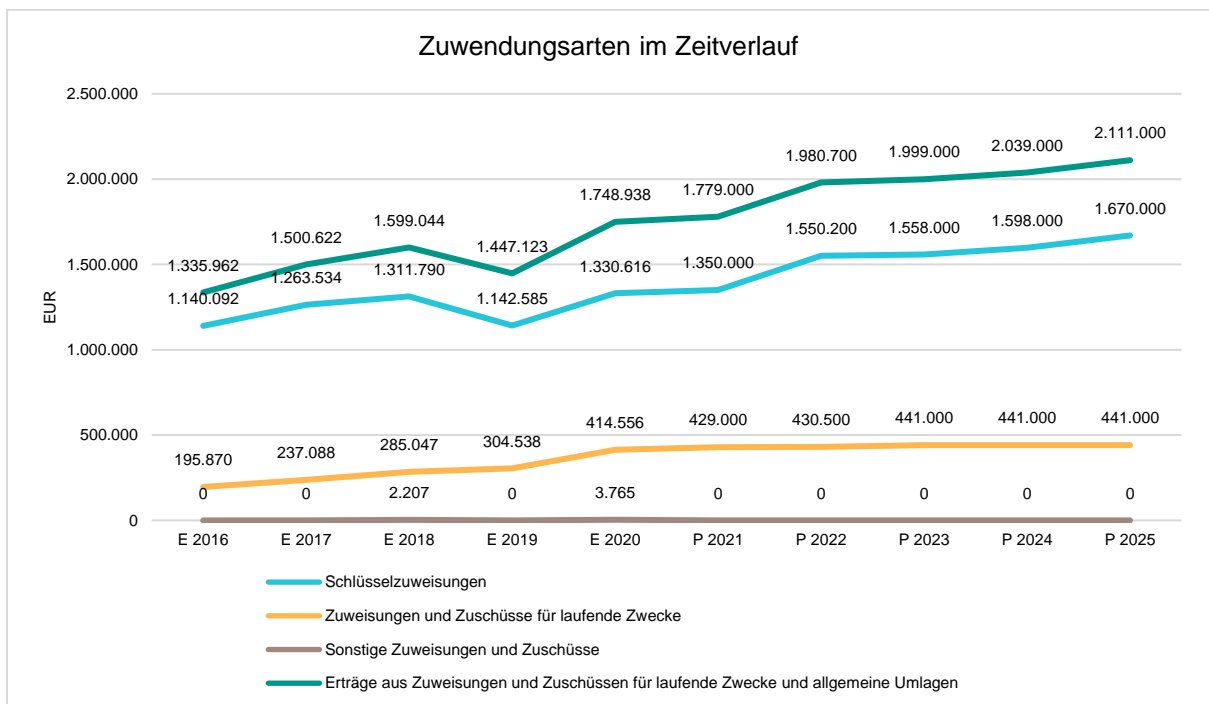
3.2 Erträge aus Zuwendungen und allgemeinen Umlagen

Entwicklung der Zuwendungen im Zeitverlauf

Nachfolgend wird die Entwicklung der Zuwendungen und allgemeinen Umlagen nach den einzelnen Zuwendungsarten abgebildet. Wesentlicher Bestandteil dieser Erträge sind die im Vergleich zum Vorjahresansatz um 200.200 EUR steigenden Schlüsselzuweisungen vom Land Hessen.

Zuwendungsarten

	Ergebnis 2020	Ansatz 2021	Ansatz 2022	Ansatz 2023	Ansatz 2024	Ansatz 2025
Zuweisungen, Zuschüsse und allg. Umlagen	1.748.938	2.245.980	2.484.300	2.502.600	2.542.600	2.614.600
davon Schlüsselzuweisungen	1.330.616	1.350.000	1.550.200	1.558.000	1.598.000	1.670.000
davon Zuweisungen und Zuschüsse für laufende Zwecke	414.556	429.000	430.500	441.000	441.000	441.000
davon Auflösung SoPo für Zuwendungen	--	466.980	503.600	503.600	503.600	503.600
davon sonstige Zuweisungen und Zuschüsse	3.765	0	0	0	0	0

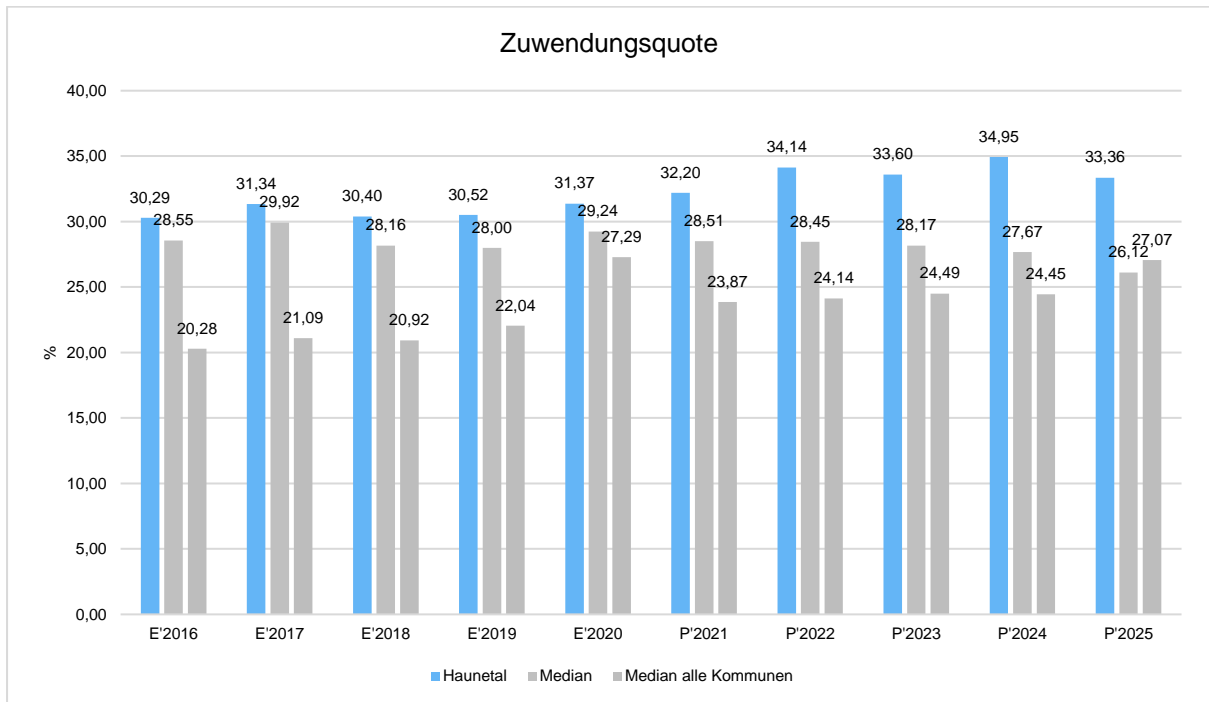


Zuwendungsquote



Die Zuwendungsquote zeigt auf, wie hoch die Abhängigkeit von Zuweisungen und Zuschüssen ist. Sie errechnet sich als prozentualer Anteil der Erträge aus Zuweisungen und Zuschüssen (ohne allgemeine Umlagen und Erträge aus der Leistungsbeteiligung des Bundes) von den ordentlichen Erträgen insgesamt.

Die Zuwendungsquote korrespondiert mit der oben bereits dargestellten Steuerquote.



3.3 Sonstige Ertragsarten

Die Entwicklung bei den übrigen Ertragsarten stellt sich wie folgt dar:

	Ergebnis 2020	Ansatz 2021	Ansatz 2022	Ansatz 2023	Ansatz 2024	Ansatz 2025
Privatrechtliche Leistungsentgelte	116.210	118.500	123.350	123.350	123.350	120.650
Öffentlich-rechtliche Leistungsentgelte	1.165.423	1.300.450	1.326.400	1.326.400	996.400	1.326.400
Kostenersatzleistungen und -erstattungen	210.862	31.810	25.050	27.050	27.050	27.050
Erträge aus Transferleistungen / Familienleistungsausgleich	96.174	110.000	108.000	111.000	114.000	117.000
Sonstige ordentliche Erträge	64.585	73.370	71.950	71.950	71.950	71.950



Haushaltsvorbericht Haunetal

	Ergebnis 2020	Ansatz 2021	Ansatz 2022	Ansatz 2023	Ansatz 2024	Ansatz 2025
Finanzerträge	6.193	8.400	6.900	6.900	6.900	6.900
Außerordentliche Erträge	29.221	6.000	8.000	6.000	6.000	6.000
Summe sonstige Ertragsarten	1.688.667	1.648.530	1.669.650	1.672.650	1.345.650	1.675.950



4 Aufwendungen

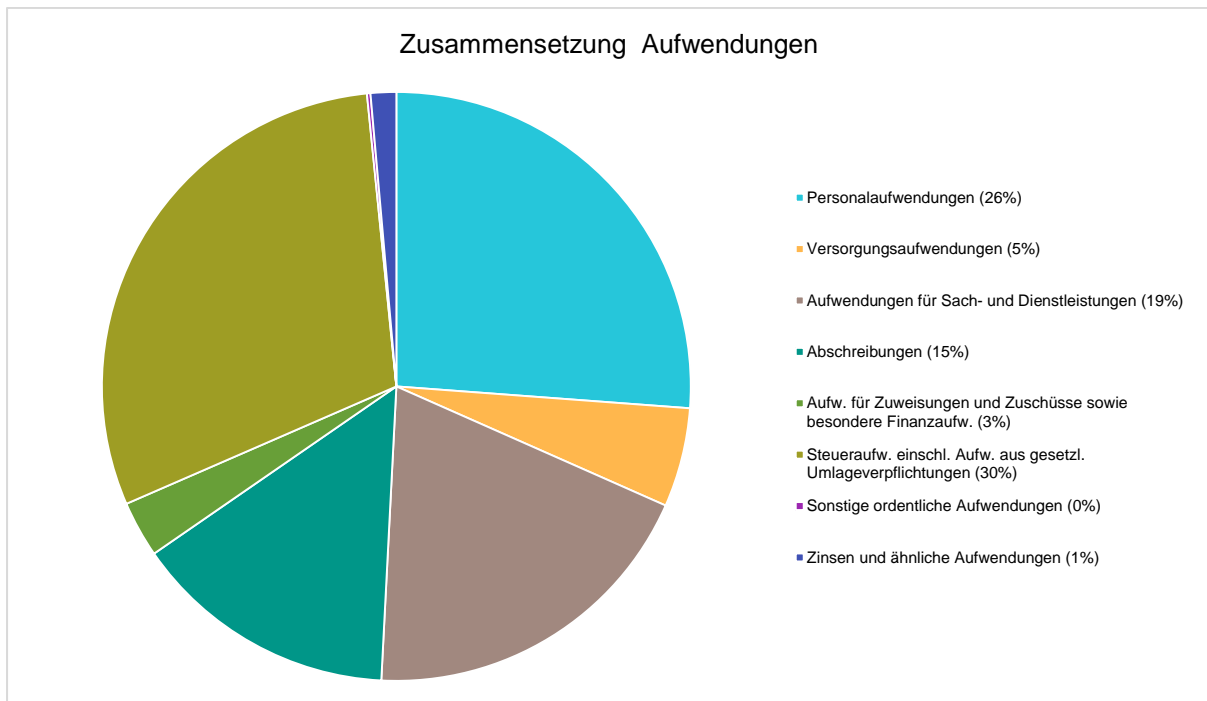
Die Summe aller Aufwendungen im Planjahr 2022 beläuft sich auf 6.760.400 Euro.

Diese teilt sich wie folgt auf die einzelnen Aufwandsarten aus:

Aufwandsarten

	Plan 2022	in %
Personalaufwendungen	1.770.100	26,18
Versorgungsaufwendungen	368.150	5,45
Aufwendungen für Sach- und Dienstleistungen	1.297.140	19,19
Abschreibungen	985.000	14,57
Aufw. für Zuweisungen und Zuschüsse sowie besondere Finanzaufw.	208.650	3,09
Steueraufw. einschl. Aufw. aus gesetzl. Umlageverpflichtungen	2.023.400	29,93
Sonstige ordentliche Aufwendungen	12.960	0,19
Ordentliche Aufwendungen	6.665.400	98,59
Zinsen und ähnliche Aufwendungen	95.000	1,41
Summe	6.760.400	100,00

Aufwand in der Zusammensetzung nach Aufwandsarten:





Haushaltsvorbericht Haunetal

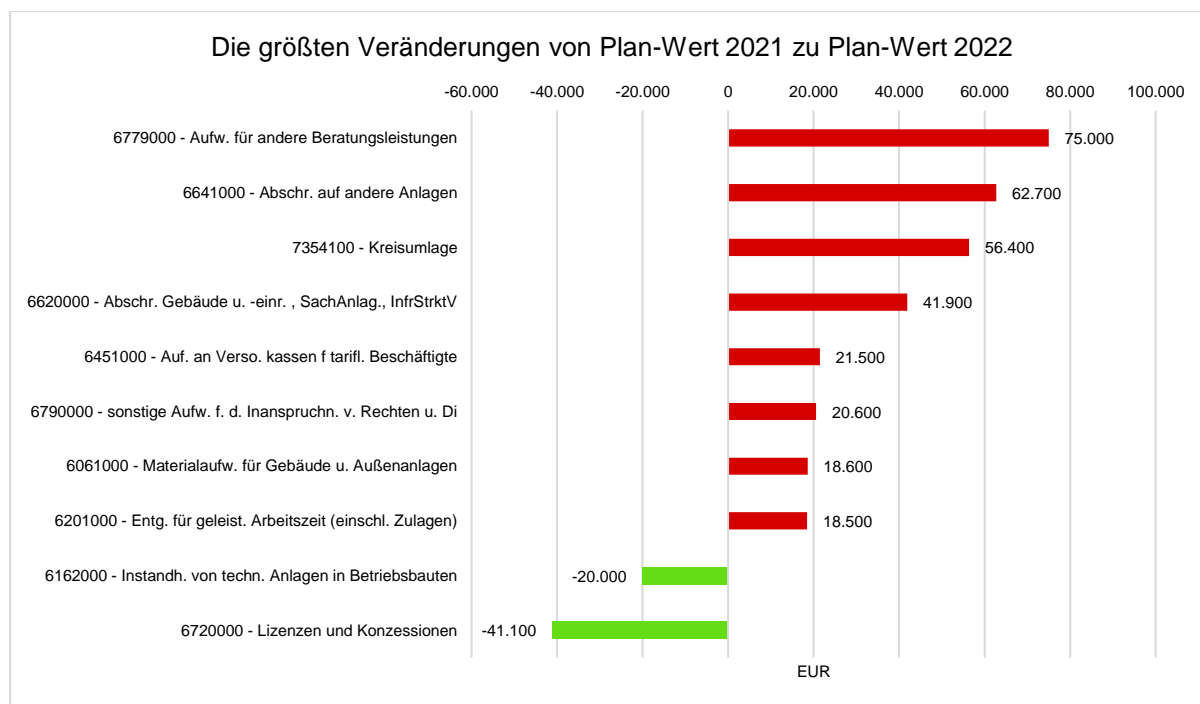
Gegenüber den im Haushaltsplan des Vorjahres geplanten Aufwendungen i.H.v. 6.508.050 Euro erhöhen sich die Aufwendungen im aktuellen Planjahr um 252.350 Euro auf 6.760.400 Euro.

Der Vergleich nach den einzelnen Aufwandsarten stellen sich wie folgt dar:

Vorjahresvergleich Aufwandsarten

	Ansatz 2022	Ansatz 2021	Vergleich in Euro
Personalaufwendungen	1.770.100	1.738.200	31.900
Versorgungsaufwendungen	368.150	340.650	27.500
Aufwendungen für Sach- und Dienstleistungen	1.297.140	1.251.390	45.750
Abschreibungen	985.000	877.350	107.650
Aufw. für Zuweisungen und Zuschüsse sowie besondere Finanzaufw.	208.650	198.800	9.850
Steueraufw. einschl. Aufw. aus gesetzl. Umlageverpflichtungen	2.023.400	1.978.500	44.900
Sonstige ordentliche Aufwendungen	12.960	10.960	2.000
Ordentliche Aufwendungen	6.665.400	6.395.850	269.550
Zinsen und ähnliche Aufwendungen	95.000	112.200	-17.200
Summe	6.760.400	6.508.050	252.350

Die größten Veränderungen werden in der folgenden Grafik dargestellt:





Unter Berücksichtigung der mittelfristigen Finanzplanung ergibt sich folgende Entwicklung der Aufwandsarten:

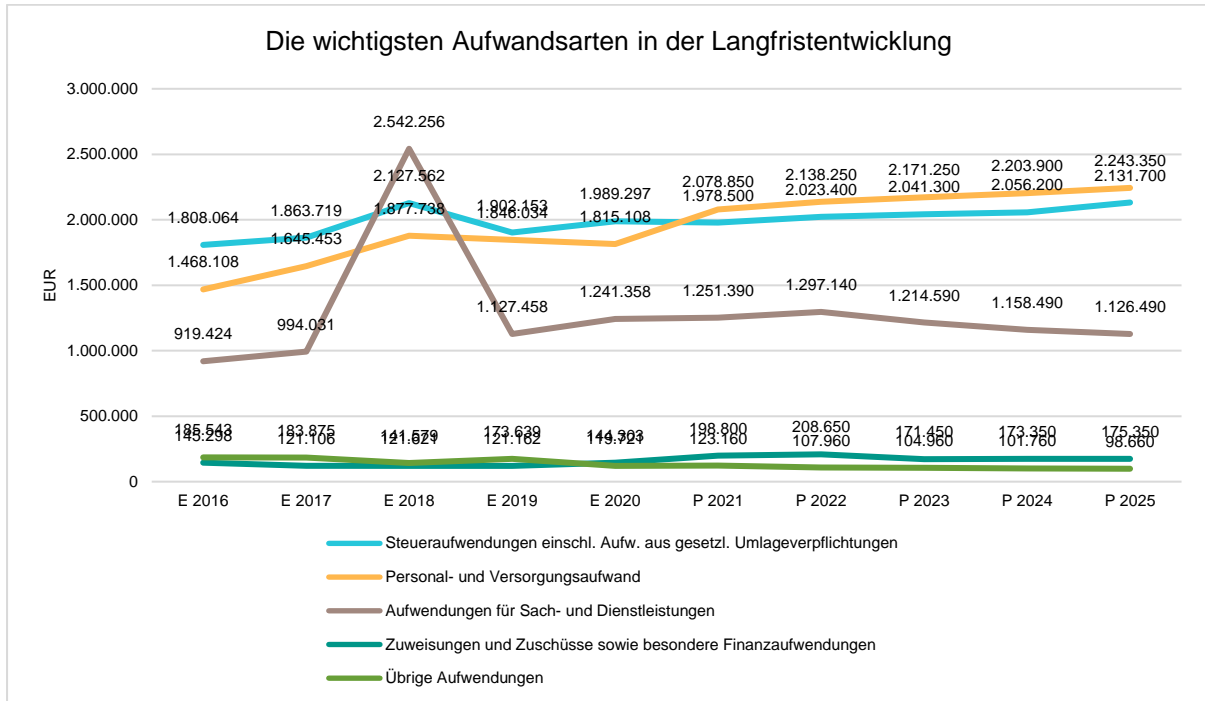
Aufwandsarten mittelfristige Planung

	Ergebnis 2020	Ansatz 2021	Ansatz 2022	Ansatz 2023	Ansatz 2024	Ansatz 2025
Personalaufwendungen	1.562.969	1.738.200	1.770.100	1.801.500	1.832.400	1.869.950
Versorgungsaufwendungen	252.139	340.650	368.150	369.750	371.500	373.400
Aufwendungen für Sach- und Dienstleistungen	1.241.358	1.251.390	1.297.140	1.214.590	1.158.490	1.126.490
Abschreibungen	13.516	877.350	985.000	985.000	985.000	985.000
Aufw. für Zuweisungen und Zuschüsse sowie besondere Finanzaufw.	144.303	198.800	208.650	171.450	173.350	175.350
Steueraufw. einschl. Aufw. aus gesetzl. Umlageverpflichtungen	1.989.297	1.978.500	2.023.400	2.041.300	2.056.200	2.131.700
Transferaufwendungen	8	--	0	--	--	--
Sonstige ordentliche Aufwendungen	7.118	10.960	12.960	12.960	12.960	12.960
Ordentliche Aufwendungen	5.210.708	6.395.850	6.665.400	6.596.550	6.589.900	6.674.850
Zinsen und ähnliche Aufwendungen	112.424	112.200	95.000	92.000	88.800	85.700
Außerordentliche Aufwendungen	170	--	--	--	--	--
Summe	5.323.302	6.508.050	6.760.400	6.688.550	6.678.700	6.760.550

Die wichtigsten Aufwandsarten in der langfristigen Entwicklung:



Haushaltsvorbericht Haunetal



4.1 Personalaufwand

Die Personalaufwendungen entwickeln sich im Betrachtungszeitraum wie folgt:

Personalaufwand

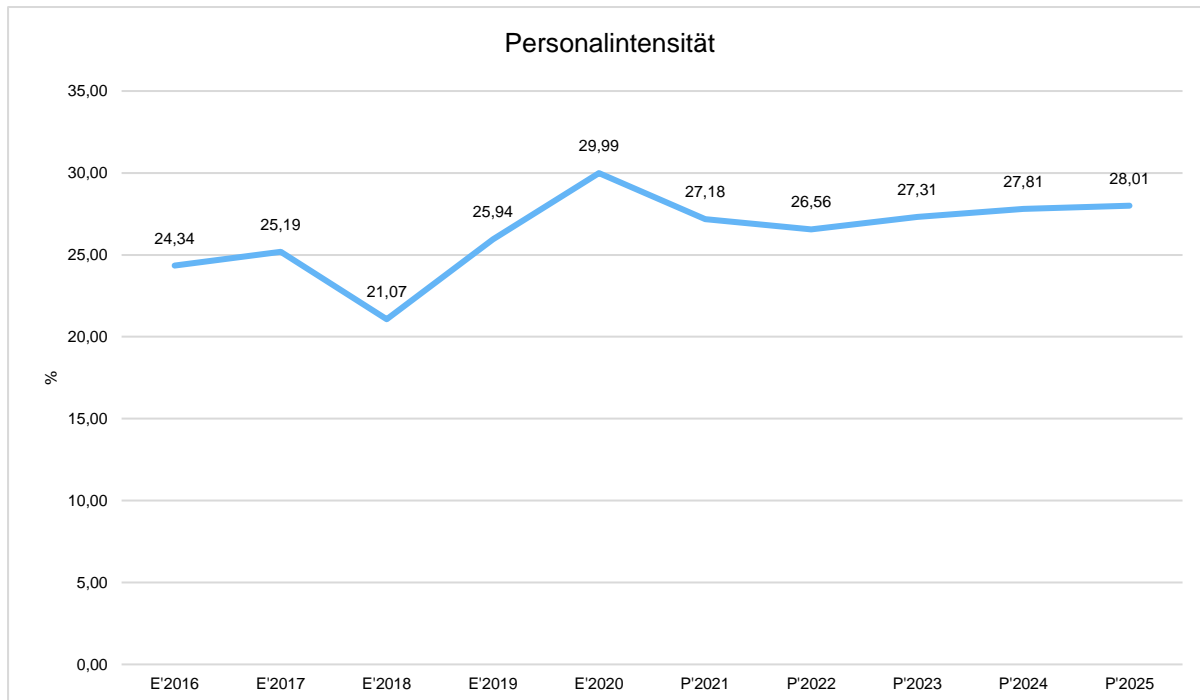
	Ergebnis 2020	Ansatz 2021	Ansatz 2022	Ansatz 2023	Ansatz 2024	Ansatz 2025
Entgeltete Arbeitnehmer	1.178.370	1.307.900	1.326.400	1.353.100	1.380.500	1.408.100
Bezüge Beamte	95.335	95.000	95.700	95.700	93.100	97.600
Soziale Abgaben, Altersversorgung und Unterstützung - Aktive	282.472	333.850	343.850	349.550	355.650	361.350
Sonstige Personalaufwendungen	6.793	1.450	4.150	3.150	3.150	2.900
Summe Personalaufwendungen	1.562.969	1.738.200	1.770.100	1.801.500	1.832.400	1.869.950
Versorgungsaufwendungen	252.139	340.650	368.150	369.750	371.500	373.400

Personalintensität

Die Personalintensität bildet den prozentualen Anteil der Personalaufwendungen an den ordentlichen



Aufwendungen ab. Sie ist ein Indikator dafür, welches Gewicht die Personalaufwendungen innerhalb des ordentlichen Aufwandes haben.



4.2 Sach- und Dienstleistungsaufwand

Die im Vergleich zum Vorjahresansatz um 45.750 EUR steigenden Aufwendungen für Sach- und Dienstleistungen entwickeln sich im Einzelnen wie folgt:

Sach- und Dienstleistungsaufwand

	Ergebnis 2020	Ansatz 2021	Ansatz 2022	Ansatz 2023	Ansatz 2024	Ansatz 2025
Aufwendungen für Sach- und Dienstleistungen	1.241.358	1.251.390	1.297.140	1.214.590	1.158.490	1.126.490
davon Aufw. für Material, Energie und sonstige verwaltungswirtschaftliche Tätigkeit	419.271	468.440	502.970	475.870	444.870	444.970
davon Aufw. für bezogene Leistungen	448.891	451.800	394.200	352.450	347.450	328.050
davon Aufw. für die Inanspruchnahme von Rechten und Diensten	173.814	133.480	199.130	177.630	174.130	159.130
davon Aufw. für Kommunikation, Dokumentation, Information, Reisen, Werbung	125.250	125.000	123.100	130.900	114.300	116.600

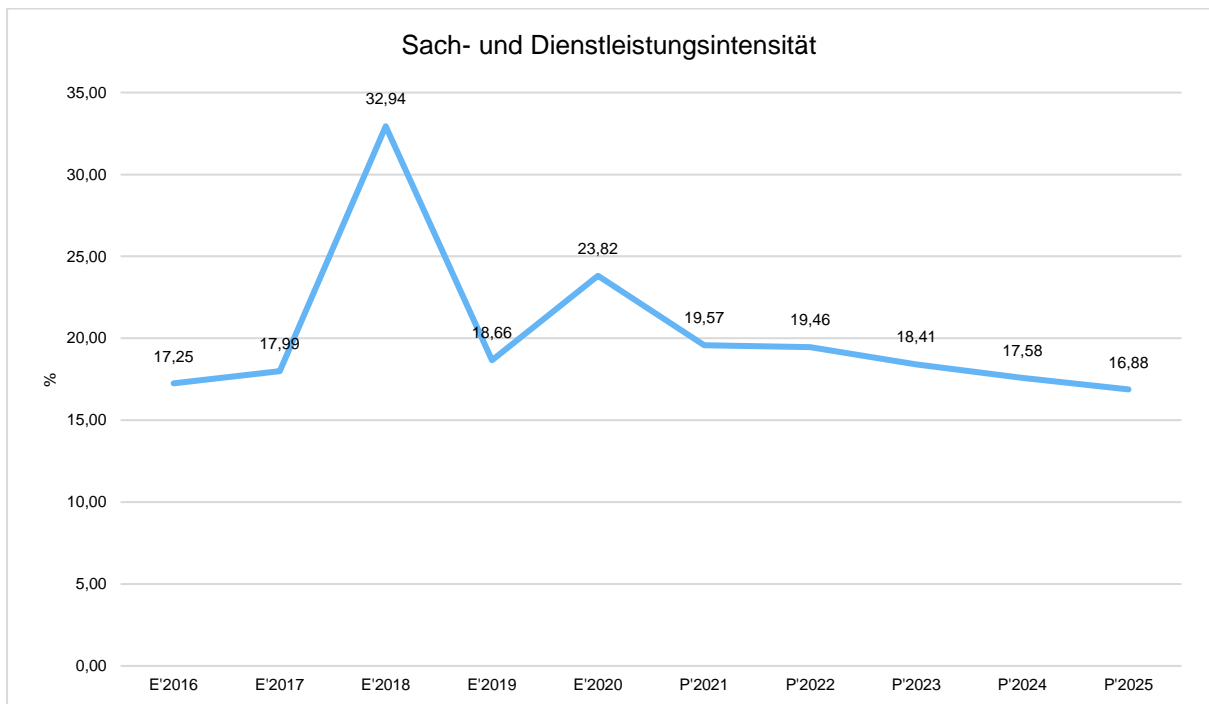


	Ergebnis 2020	Ansatz 2021	Ansatz 2022	Ansatz 2023	Ansatz 2024	Ansatz 2025
davon Aufw. für Beiträge und Sonstiges sowie Wertkorrekturen	74.132	72.670	77.740	77.740	77.740	77.740

Sach- und Dienstleistungsintensität

Die Sach- und Dienstleistungsintensität bildet den prozentualen Anteil der Aufwendungen für Sach- und Dienstleistungen an den ordentlichen Aufwendungen insgesamt ab.

Sie zeigt an, welches Gewicht der Sach- und Dienstleistungsaufwand innerhalb des ordentlichen Aufwandes hat.



4.3 Gesetzliche Umlageverpflichtungen, Zuweisungen und Transferleistungen

Die gesetzlichen Umlageverpflichtungen, Zuweisungen und Transferleistungen werden im allgemeinen als Transferaufwendungen bezeichnet, da sie ohne Gegenleistung aufgewendet werden.

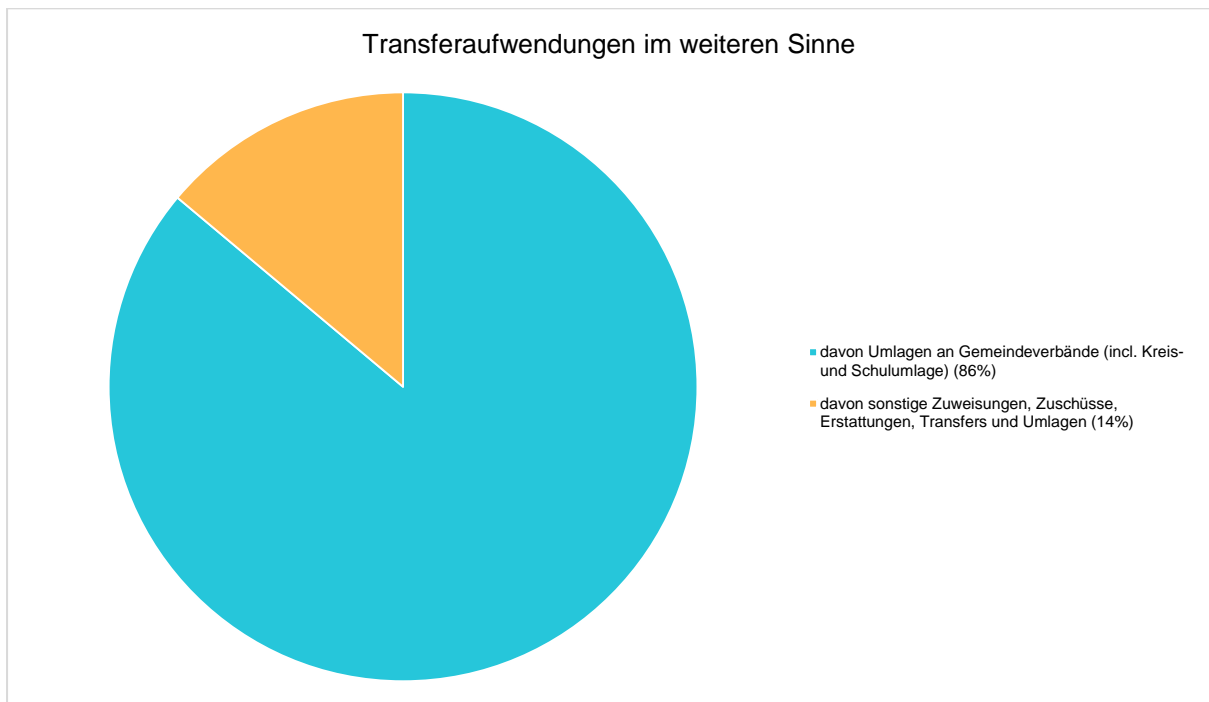


Die folgende Tabelle zeigt die Entwicklung der Transferaufwendungen im mittelfristigen Planungszeitraum.

Aufwendungen aus gesetzl. Umlageverpflichtungen, Zuweisungen und Transferleistungen

	Ergebnis 2020	Ansatz 2021	Ansatz 2022	Ansatz 2023	Ansatz 2024	Ansatz 2025
Zuweisungen, Zuschüsse, Kostenerstattungen, Transferleistungen und Umlagen	2.133.608	2.177.300	2.232.050	2.212.750	2.229.550	2.307.050
davon Umlagen an Gemeindeverbände (incl. Kreis- und Schulumlage)	1.888.687	1.884.500	1.921.900	1.934.500	1.944.700	2.017.200
davon sonstige Zuweisungen, Zuschüsse, Erstattungen, Transfers und Umlagen	244.921	292.800	310.150	278.250	284.850	289.850

Die Zusammensetzung der Transferaufwendungen im weiteren Sinne:

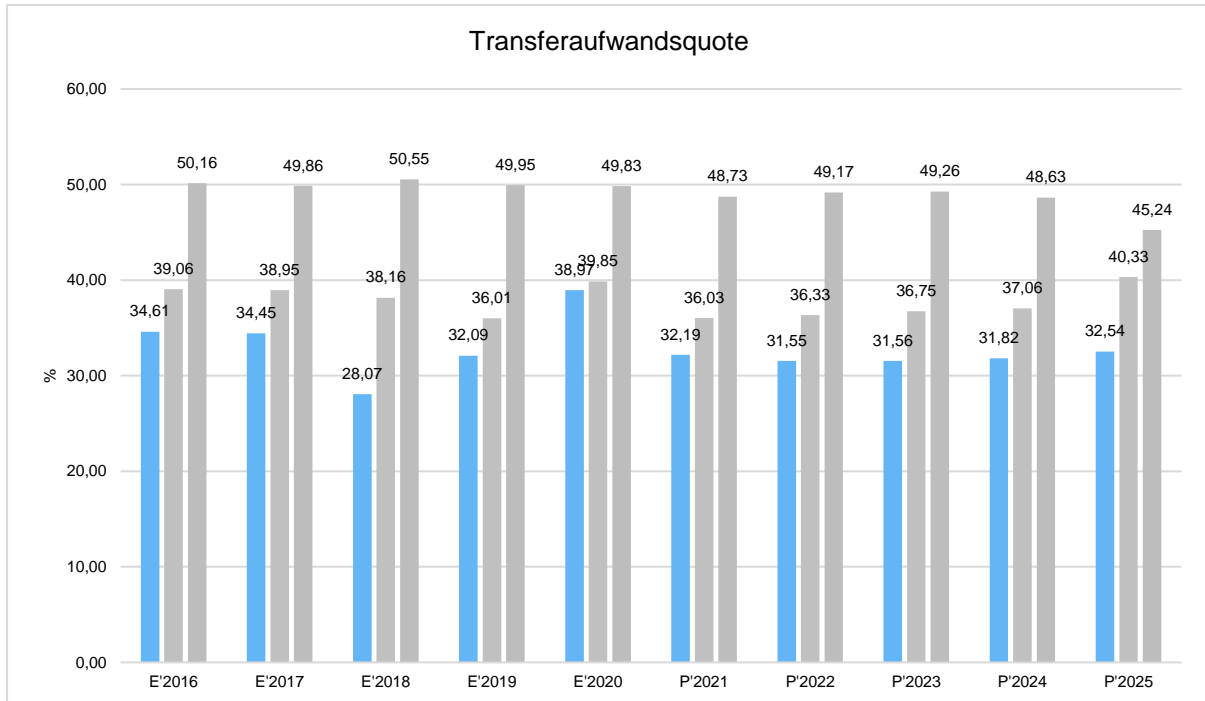


Transferaufwandsquote

Die Transferaufwandsquote stellt die Transferaufwendungen aus gesetzlichen Umlageverpflichtungen, Zuweisungen und Transferleistungen ins Verhältnis zu den ordentlichen Aufwendungen (Angabe in %). Die sonstigen Erstattungen (Hauptkonto 717) bleiben hierbei unberücksichtigt.



Die Kennzahl ist damit ein Indikator dafür, wie hoch der kommunale Haushalt durch Transferaufwendungen im weiteren Sinne belastet wird.



4.3.1 Steueraufwendungen einschließlich Aufwendungen aus gesetzlichen Umlageverpflichtungen

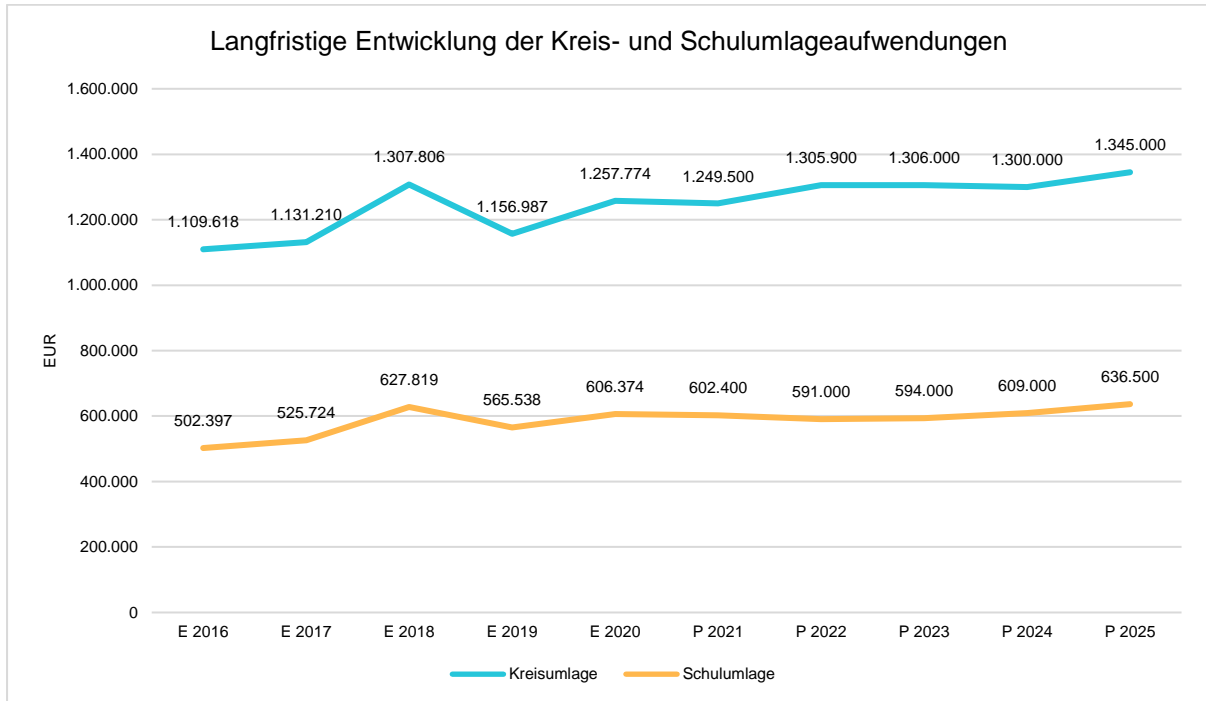
Gegenüber dem Vorjahresplan und in der langfristigen Entwicklung ergibt sich folgendes Bild:

Steueraufwendungen und gesetzliche Umlagezahlungen im Überblick

	Ergebnis 2020	Ansatz 2021	Ansatz 2022	Ansatz 2023	Ansatz 2024	Ansatz 2025
Steueraufwendungen einschließlich Aufwendungen aus gesetzlichen Umlageverpflichtungen	1.989.297	1.978.500	2.023.400	2.041.300	2.056.200	2.131.700
davon Kreisumlage	1.257.774	1.249.500	1.305.900	1.306.000	1.300.000	1.345.000
davon Schulumlage	606.374	602.400	591.000	594.000	609.000	636.500
davon Gewerbesteuerumlage	39.489	52.500	60.000	65.300	70.000	73.000



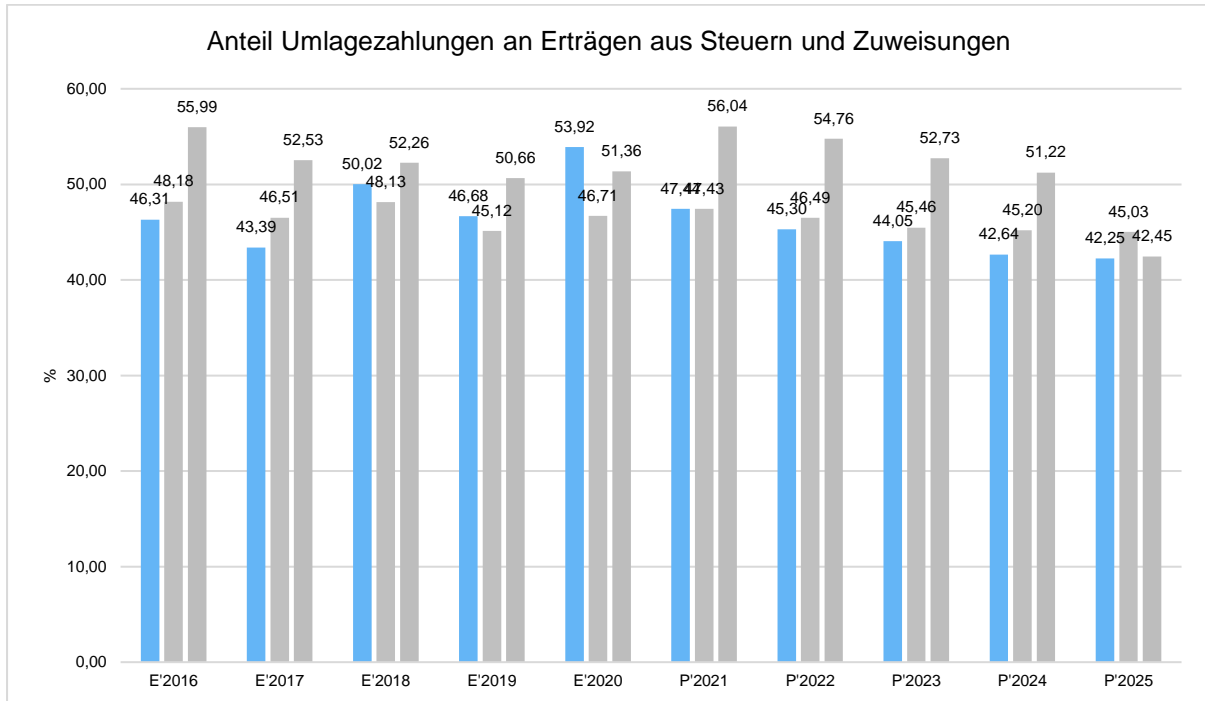
Haushaltsvorbericht Haunetal



Anteil der Umlagezahlung an den Erträgen aus Steuern und Schlüsselzuweisungen

Um die Belastung durch die Umlagezahlung objektiver beurteilen zu können, wird sie nachfolgend ins Verhältnis zu den Erträgen aus Steuern (ohne Ausgleichsleistungen) und Schlüsselzuweisungen gestellt.

Die Kennzahl bringt zum Ausdruck, wieviel Prozent der Erträge aus Steuern und Schlüsselzuweisungen durch die Umlagezahlung wieder aufgezehrt werden.



4.3.2 Aufwendungen für Zuweisungen und Zuschüsse für lfd. Zwecke, besondere Finanzausgaben und Transferaufwendungen

Im mittelfristigen Planungszeitraum fallen folgende Aufwendungen an:

	Ergebnis 2020	Ansatz 2021	Ansatz 2022	Ansatz 2023	Ansatz 2024	Ansatz 2025
Aufwendungen für Zuweisungen und Zuschüsse sowie besondere Finanzaufwendungen	144.303	198.800	208.650	171.450	173.350	175.350
Transferaufwendungen	8	--	0	--	--	--

Die wesentlichen Änderungen gegenüber dem Haushaltsansatz 2021 sind folgend dargestellt:



4.4 Abschreibungen

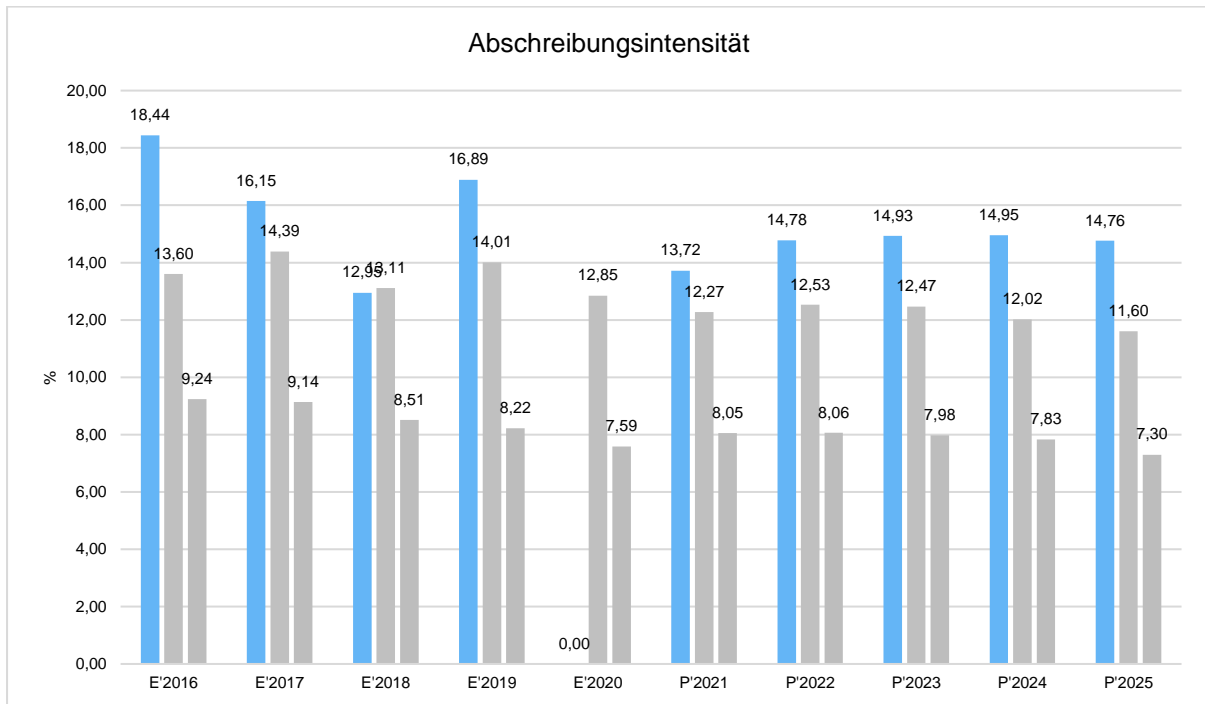
Die Abschreibungen sind in der nachfolgenden Tabelle abgebildet:

	Ergebnis 2020	Ansatz 2021	Ansatz 2022	Ansatz 2023	Ansatz 2024	Ansatz 2025
Abschreibungen auf immaterielle Vermögensgegenstände	--	5.000	4.700	4.700	4.700	4.700
Abschreibungen auf Gebäude, Sachanlagen im Gemeingebrauch und Infrastrukturvermögen	--	823.900	865.800	865.800	865.800	865.800
Abschreibungen auf andere Anlagen, Betriebs- und Geschäftsausstattung	11	48.450	114.500	114.500	114.500	114.500
Abschreibungen und Wertberichtigungen auf Umlaufvermögen (außer Wertpapiere)	13.505	--	--	--	--	--
Abschreibungen	13.516	877.350	985.000	985.000	985.000	985.000

Abschreibungsintensität



Die Abschreibungsintensität bildet das Verhältnis der Abschreibungen zum ordentlichen Aufwand ab. Sie sagt aus, wie hoch die Belastung des Haushaltes durch Abschreibungen ist.

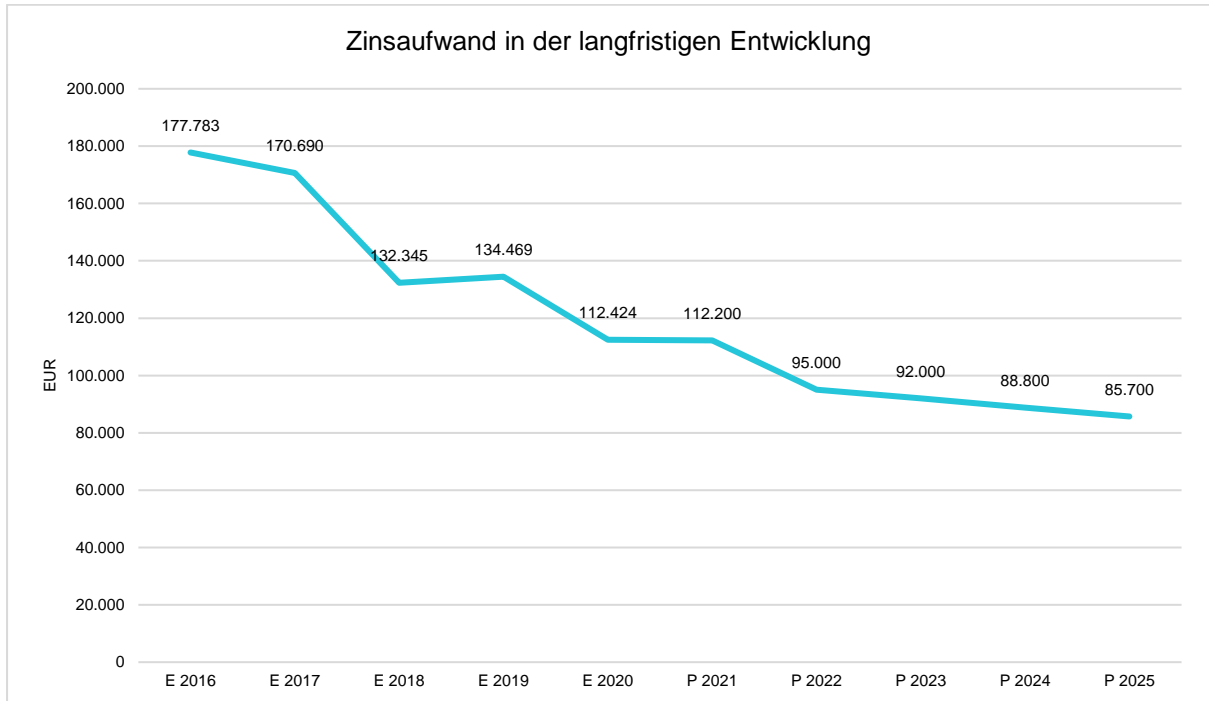


4.5 Zinsen und sonstige Finanzaufwendungen

Die Entwicklung bei den Zinsen und den sonstigen Finanzaufwendungen stellt sich wie folgt dar:

Zinsaufwand

	Ansatz 2022	Ansatz 2021	Vergleich in Euro
Zinsen und sonstige Finanzaufwendungen	95.000	112.200	-17.200

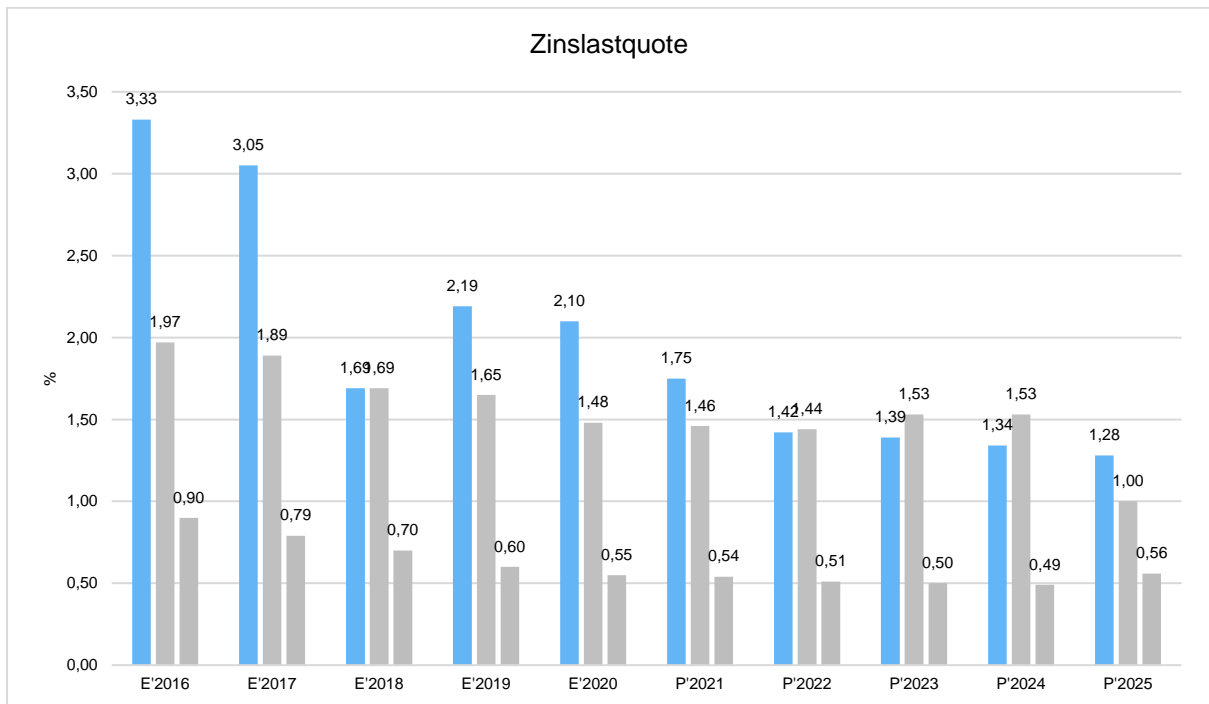


Zinslastquote

Die Zinslastquote bildet das Verhältnis der Zins- und sonstigen Finanzaufwendungen zum ordentlichen Aufwand ab. Sie zeigt auf, wie hoch die Belastung des Haushaltes durch Zinsaufwendungen ist.



Haushaltsvorbericht Haunetal





5 Ergebnis

Aus den dargestellten Erträgen und Aufwendungen ergibt sich folgendes Ergebnis, was nachfolgend im Vergleich zur Planung des Vorjahres abgebildet wird:

Ergebnis im Vergleich zum Vorjahr

	Ansatz 2022	Ansatz 2021	Vergleich in Euro
Verwaltungsergebnis	165.950	106.260	59.690
Finanzergebnis	-88.100	-103.800	15.700
Ordentliches Ergebnis	77.850	2.460	75.390
Außerordentliches Ergebnis	8.000	6.000	2.000
Jahresergebnis	85.850	8.460	77.390

Das Ergebnis wird sich nach dem derzeitigen Stand der mittelfristigen Planung wie folgt entwickeln:

Ergebnis in der mittelfristigen Finanzplanung

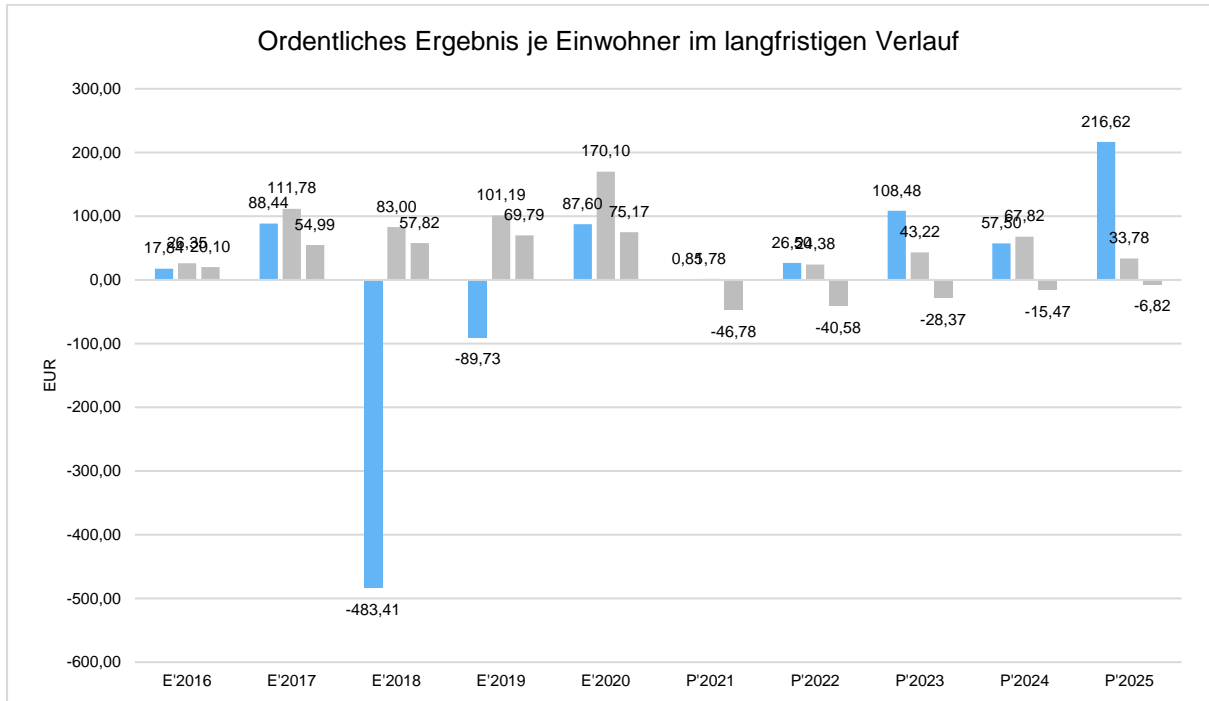
	Ergebnis 2020	Ansatz 2021	Ansatz 2022	Ansatz 2023	Ansatz 2024	Ansatz 2025
Verwaltungsergebnis	363.767	106.260	165.950	399.700	248.650	707.000
Finanzergebnis	-106.232	-103.800	-88.100	-85.100	-81.900	-78.800
Ordentliches Ergebnis	257.535	2.460	77.850	314.600	166.750	628.200
Außerordentliches Ergebnis	29.051	6.000	8.000	6.000	6.000	6.000
Jahresergebnis	286.586	8.460	85.850	320.600	172.750	634.200

Zur Einschätzung der finanziellen Leistungsfähigkeit kommt dem Ordentlichen Ergebnis eine wesentliche Bedeutung zu.

Nachfolgend wird dessen Entwicklung einwohnerbezogen dargestellt:



Haushaltsvorbericht Haunetal





6 Finanzhaushalt

Die Eckdaten des Finanzhaushaltes stellen sich wie folgt dar:

Pos.	Bezeichnung	Ansatz 2022	Ansatz 2021	Ergebnis 2020
09	Einzahlungen aus laufender Verwaltungstätigkeit	6.340.650	6.049.530	5.901.030
18	Auszahlungen aus laufender Verwaltungstätigkeit	5.775.400	5.630.700	5.338.860
19	Saldo aus laufender Verwaltungstätigkeit	565.250	418.830	562.170
23	Einzahlungen aus Investitionstätigkeit	2.249.350	1.065.800	411.000
28	Auszahlungen aus Investitionstätigkeit	5.106.500	3.080.500	1.614.550
29	Saldo aus Investitionstätigkeit	-2.857.150	-2.014.700	-1.203.550
30	Zahlungsmittelüberschuss/-bedarf (laufende Verwaltungs- und Investitionstätigkeit)	-2.291.900	-1.595.870	-641.380
31	Einzahlungen aus der Aufnahme von Krediten und wirtschaftlich vergleichbaren Vorgängen für Investitionen	1.900.000	2.090.000	1.145.000
32	Auszahlungen für die Tilgung von Krediten und wirtschaftlich vergleichbaren Vorgängen für Investitionen	545.933	493.975	503.000
33	Saldo aus Finanzierungstätigkeit	1.354.068	1.596.025	642.000
39	Finanzmittelüberschuss / Finanzmittelbedarf des Haushaltsjahres	-937.833	155	620

6.1 Investitionstätigkeit

Nachfolgend wird die Zusammensetzung der investiven Ein- und Auszahlungen im mittelfristigen Betrachtungszeitraum abgebildet:

Ein- und Auszahlungen aus Investitionstätigkeit

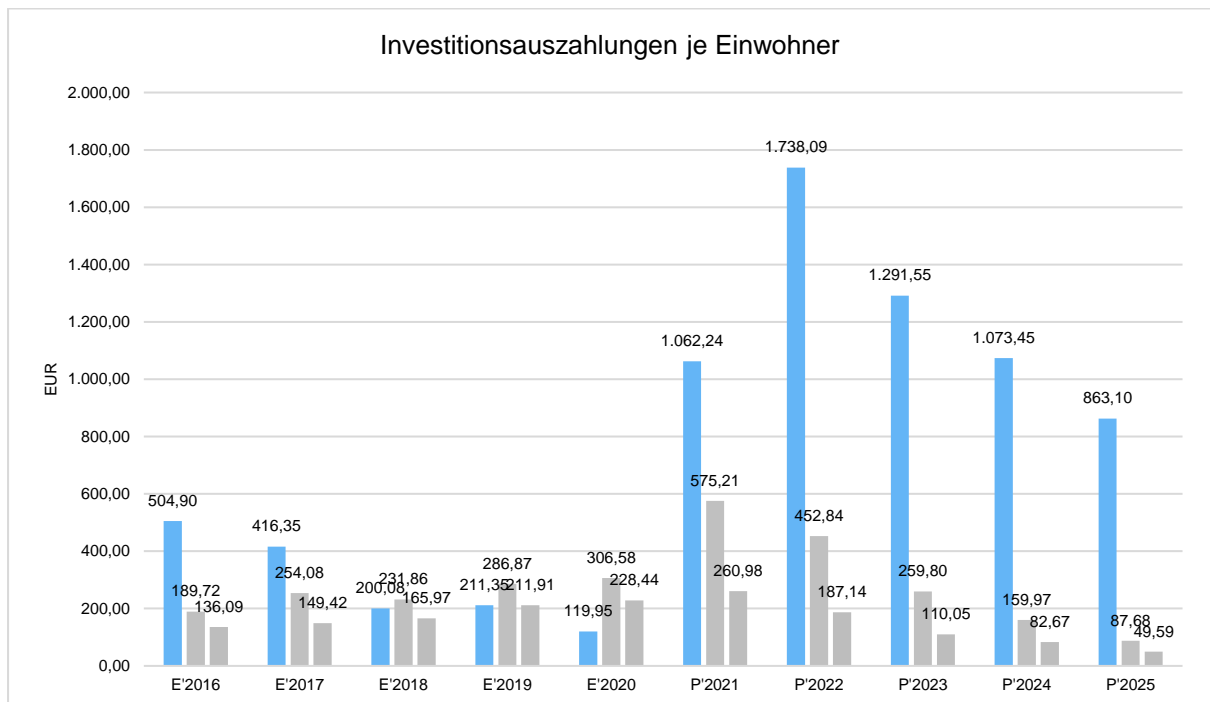
	Ergebnis 2020	Ansatz 2021	Ansatz 2022	Ansatz 2023	Ansatz 2024	Ansatz 2025
Einzahlungen aus Investitionszuweisungen und -zuschüssen sowie Investitionsbeiträgen	145.821	1.065.800	2.247.350	1.397.750	1.297.750	1.108.500
Einzahlungen aus Abgängen von Sachanlagevermögen und immateriellem Anlagevermögen	55.273	--	2.000	--	--	--
Einzahlungen aus Abgängen von Finanzanlagevermögen	150	--	--	--	--	--



	Ergebnis 2020	Ansatz 2021	Ansatz 2022	Ansatz 2023	Ansatz 2024	Ansatz 2025
Summe Einzahlungen aus Investitionstätigkeit	201.244	1.065.800	2.249.350	1.397.750	1.297.750	1.108.500
Auszahlungen für Investitionszuweisungen und -zuschüsse	5.527	4.000	12.000	--	--	--
Auszahlungen für den Erwerb von Grundstücken und Gebäuden	72.507	2.636.300	3.960.000	3.642.500	3.042.500	2.367.500
Auszahlungen für Baumaßnahmen	221.570	--	0	--	--	--
Auszahlungen für Investitionen in bewegliches Sachanlagevermögen und immaterielles Anlagevermögen	47.237	440.200	1.134.500	103.000	70.500	135.500
Auszahlungen für Investitionen in Finanzanlagevermögen	5.567	--	--	--	--	--
Summe Auszahlungen aus Investitionstätigkeit	352.408	3.080.500	5.106.500	3.745.500	3.113.000	2.503.000
Saldo aus Investitionstätigkeit	-151.164	-2.014.700	-2.857.150	-2.347.750	-1.815.250	-1.394.500

Investitionsauszahlungen je Einwohner

Einwohnerbezogen stellen sich die Investitionsauszahlungen wie folgt dar:





Investitionsmaßnahmen im Überblick

Im mittelfristigen Planungszeitraum bis 2025 sind folgende investive Maßnahmen vorgesehen:

wesentliche Investitionsmaßnahmen (ab Volumen von 50.000€)

	Ergebnis 2020	Ansatz 2021	Ansatz 2022	Ansatz 2023	Ansatz 2024	Ansatz 2025
Gesamthaushalt	357.117	3.080.500	5.106.500	3.745.500	3.113.000	2.503.000
I0111-049 - Neubau Wertstoffhof mit Bauhof	--	--	50.000	300.000	--	--
I0226-045 - Anbau FWGH Wetzlos	--	130.000	--	--	--	--
I0226-046 - Neubau FWGH unteres Haunetal	--	20.000	20.000	50.000	500.000	500.000
I0226-048 - ELW 1 Ersatzbeschaffung unteres Haunetal	--	108.000	108.000	--	--	--
I0226-049 - Neubau FWGH oberes Haunetal	--	--	20.000	50.000	500.000	500.000
I0226-050 - TSF-W Rhina	--	--	--	65.000	--	--
I0226-051 - TSF-W oberes Haunetal	--	--	--	--	--	70.000
I0665-018 - Erweiterung KITA	--	300.000	300.000	500.000	--	--
I0665-019 - Biomasseanlage Kita KIP-B	--	--	70.000	--	--	--
I0911-009 - IKEK-Dorfentwicklung	21.720	150.000	250.000	0	--	--
I1131-002 - Biomasseanlage KIP-B	--	70.000	--	--	--	--
I1133-032 - Entsäuerungsanlage Wehrda/Rhina	--	--	470.000	--	--	--
I1133-044 - Mobilbagger als Ersatz für JCB	--	150.000	200.000	--	--	--
I1133-045 - Regenerierung u. Neukonzeption TW-Versorgung	--	200.000	200.000	350.000	150.000	--
I1133-046 - Sanierung HB Rhina	--	--	0	500.000	--	--
I1137-001 - Photovoltaikanlage alte Deponie Neukirchen	--	500.000	--	--	--	--
I1138-043 - Klärschlamm Trocknung	--	300.000	150.000	--	--	--
I1138-048 - Trafostation KA Neukirchen	--	--	85.000	--	--	--
I1138-049 - Neubau Drosselanlagen (RÜBs)	--	--	85.000	--	--	--
I1138-050 - Grundh. Sanierung Kanalnetz	--	--	50.000	75.000	90.000	90.000
I1241-047 - Ausbau Od Holzheim (L 3431), Knüllstr., Gehweg	66.262	--	--	--	--	--
I1241-048 - Ausbau Od Rhina (K 45),	25.087	50.000	50.000	1.275.000	1.275.000	1.250.000



Haushaltsvorbericht Haunetal

	Ergebnis 2020	Ansatz 2021	Ansatz 2022	Ansatz 2023	Ansatz 2024	Ansatz 2025
Wetzloser Str. - Rhinabach						
I1241-053 - Umrüstung Straßenbeleuchtung KIP-B	50.913	--	--	--	--	--
I1241-055 - Erschließung Gewerbegebiet Ost	--	10.000	185.000	225.000	--	--
I1241-065 - Narzissenweg Rhina Erschließung	6.414	220.000	--	--	--	--
I1241-066 - Sanierungsprogramm Bauwerke	--	217.800	200.000	250.000	500.000	--
I1241-067 - Umbau Hauptstraße Zufahrt MTH	--	--	250.000	--	--	--
I1241-068 - Breitband Hermannspiegel	--	--	300.000	--	--	--
I1247-006 - Bushaltestellen Umbau	--	265.000	265.000	--	--	--
I1353-014 - Transporter u. Anhänger Friedhofskolonne	--	--	61.500	--	--	--
I1355-009 - LKW 7,5 to Abrollkipper mit WD-Paket	--	--	140.000	--	--	--
I1575-012 - Radweg Unterland-Neukirchen	--	--	340.000	--	--	--
I1575-013 - Radweg Odensachsen-Unterhaun mit Steg	--	--	810.000	--	--	--
Investitionsmaßnahmen unterhalb der festgelegten Wertgrenzen	186.722	389.700	447.000	105.500	98.000	93.000

6.2 Finanzierungstätigkeit

Die folgende Tabelle zeigt die Ein- und Auszahlungen aus Finanzierungstätigkeit im Betrachtungszeitraum der mittelfristigen Finanzplanung:

Finanzierungstätigkeit

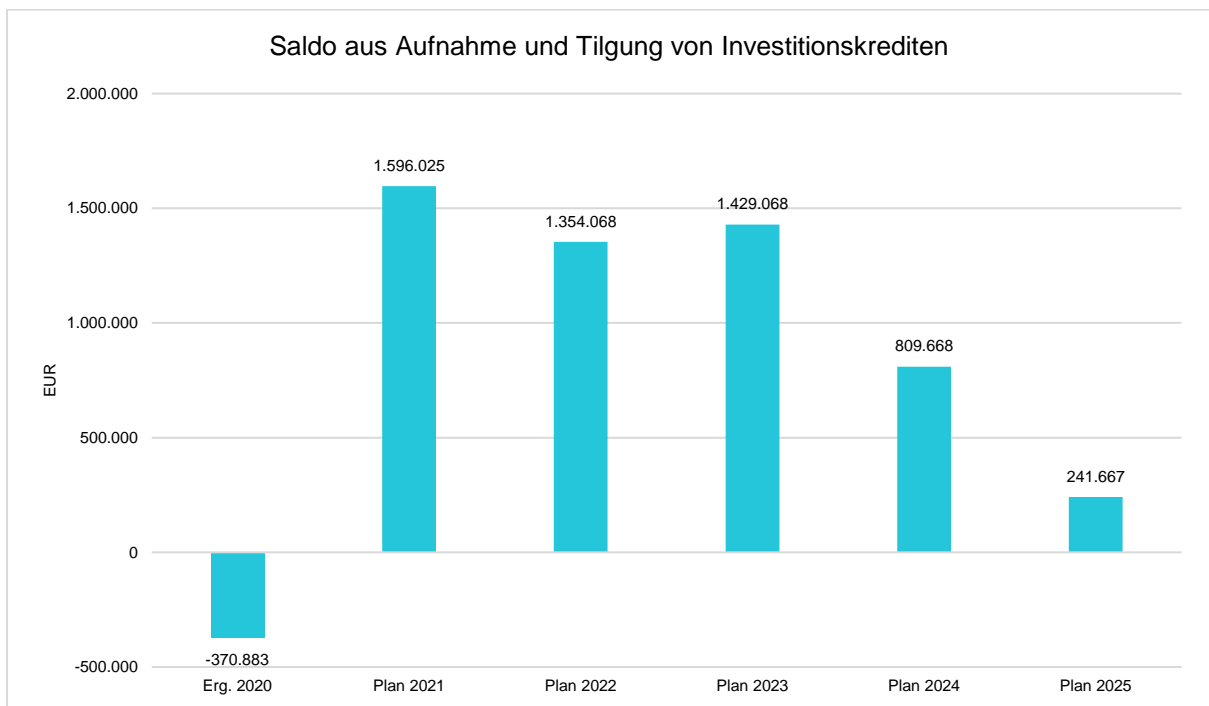
	Ergebnis 2020	Ansatz 2021	Ansatz 2022	Ansatz 2023	Ansatz 2024	Ansatz 2025
Einzahlungen aus der Aufnahme von Krediten und wirtschaftlich vergleichbaren Vorgängen für Investitionen	63.208	2.090.000	1.900.000	2.000.000	1.400.000	850.000
Auszahlungen für die Tilgung von Krediten und wirtschaftlich vergleichbaren Vorgängen für Investitionen sowie an das Sondervermögen Hessenkasse	434.091	493.975	545.933	570.933	590.333	608.333



Haushaltsvorbericht Haunetal

	Ergebnis 2020	Ansatz 2021	Ansatz 2022	Ansatz 2023	Ansatz 2024	Ansatz 2025
Zahlungsmittelüberschuss oder Zahlungsmittelbedarf aus Finanzie- rungstätigkeit	-370.883	1.596.025	1.354.068	1.429.068	809.668	241.667

Aus der Neuaufnahme und der Tilgung von Investitionskrediten lässt sich bei dieser wichtigen Größe in den einzelnen Jahren folgende Veränderung ableiten:





7 Entwicklung von Vermögen und Schulden

Wie bereits unter Ziffer 1.3. dargestellt, haben die Ergebnisse von Ergebnishaushalt und Finanzhaushalt Einfluss auf die kommunale Bilanz. Da eine Plan-Bilanz haushaltsrechtlich nicht vorgesehen ist, werden nachfolgend die wesentlichen Bilanzpositionen der zurückliegenden Haushaltsergebnisse dargestellt.

Die Tabelle zeigt das Bilanzvolumen (Aktiva), also das kommunale Vermögen, sowie dessen Finanzierung auf der Passivseite. Das Eigenkapital wird zudem in seiner Zusammensetzung dargestellt, weil die Entwicklung der Rücklagen für die Frage der Haushaltssicherung relevant ist.

Die hier dargestellten Jahresergebnisse 2018 bis 2020 stellen bis zum endgültigen Abschluss der Jahresabschlussarbeiten noch nicht die endgültigen Zahlen dar. Die derzeit noch in Bearbeitung befindlichen Jahresabschlüsse 2010 bis 2016 können in 2018 korrigiert werden. Die noch anstehenden Korrekturen haben zwangsläufig Auswirkung auf die Folgejahre 2019 und 2020.

Bilanzpositionen

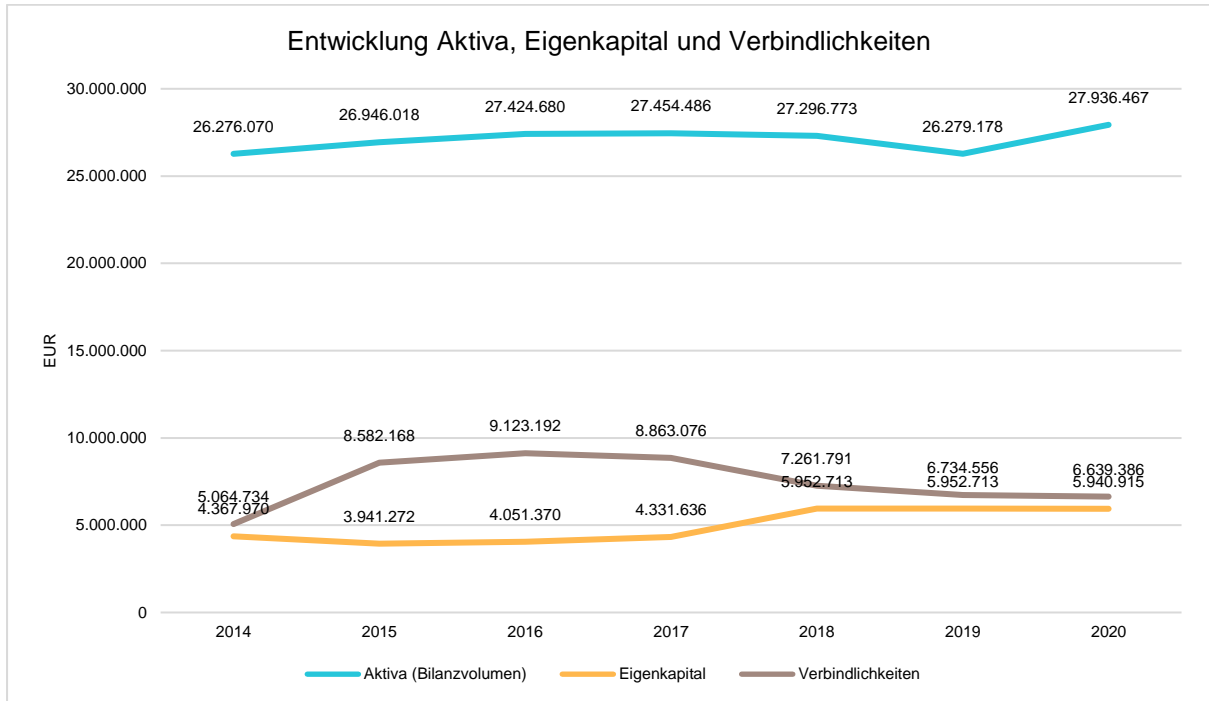
Bilanzpositionen / Euro	2017	2018	2019	2020
Bilanzvolumen / Aktiva	27.454.486	27.296.773	26.279.178	27.936.467
1 - Eigenkapital	4.331.636	5.952.713	5.952.713	5.940.915
1.1 - davon Nettoposition	7.264.146	8.401.010	8.401.010	8.389.213
1.3 - davon Ergebnisverwendung	-2.932.510	-2.448.297	-2.448.297	-2.448.297
2 - Sonderposten	11.548.947	11.363.425	10.982.396	11.663.035
3 - Rückstellungen	2.552.750	4.001.477	4.047.196	2.704.667
4 - Verbindlichkeiten	8.863.076	7.261.791	6.734.556	6.639.386
5 - Passive Rechnungsabgrenzungsposten	158.077	180.598	184.694	157.616

Entwicklung von Bilanzvolumen, Vermögen und Schulden im Zeitverlauf

Die Grafik zeigt die langfristige Entwicklung des kommunalen Vermögens (Aktiva) sowie dessen Finanzierung über die wesentlichen Positionen Eigenkapital und Verbindlichkeiten.

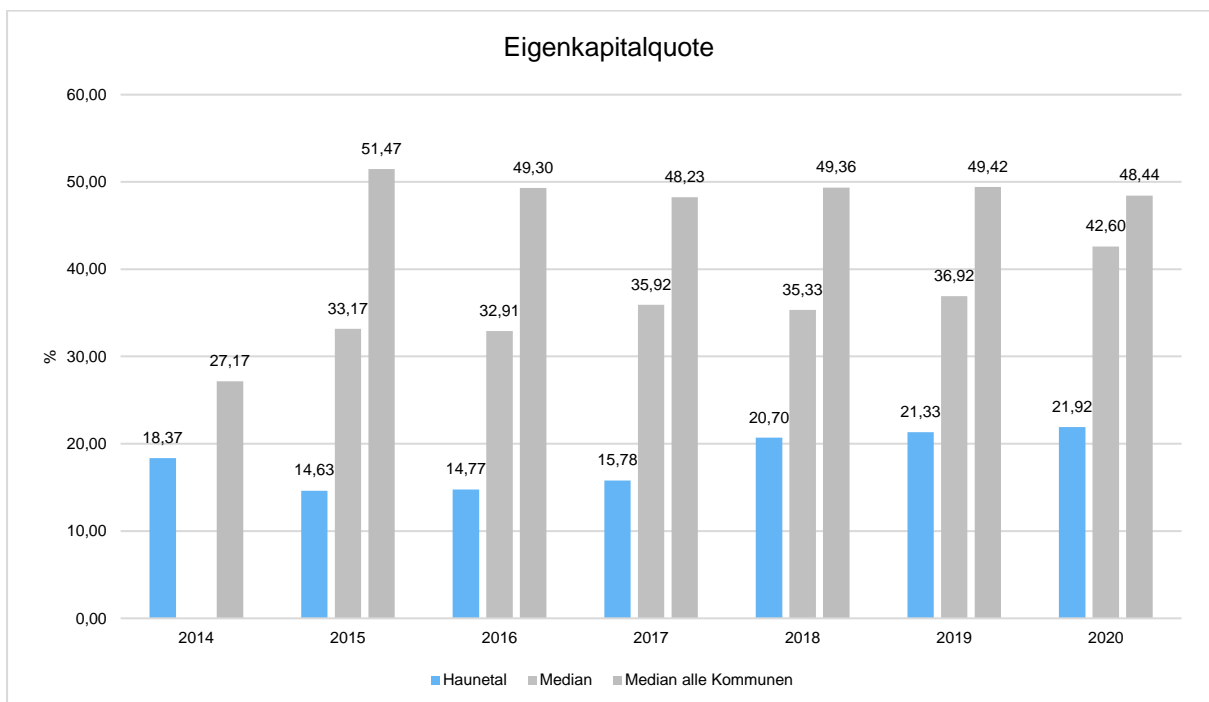


Haushaltsvorbericht Haunetal



Eigenkapitalquote

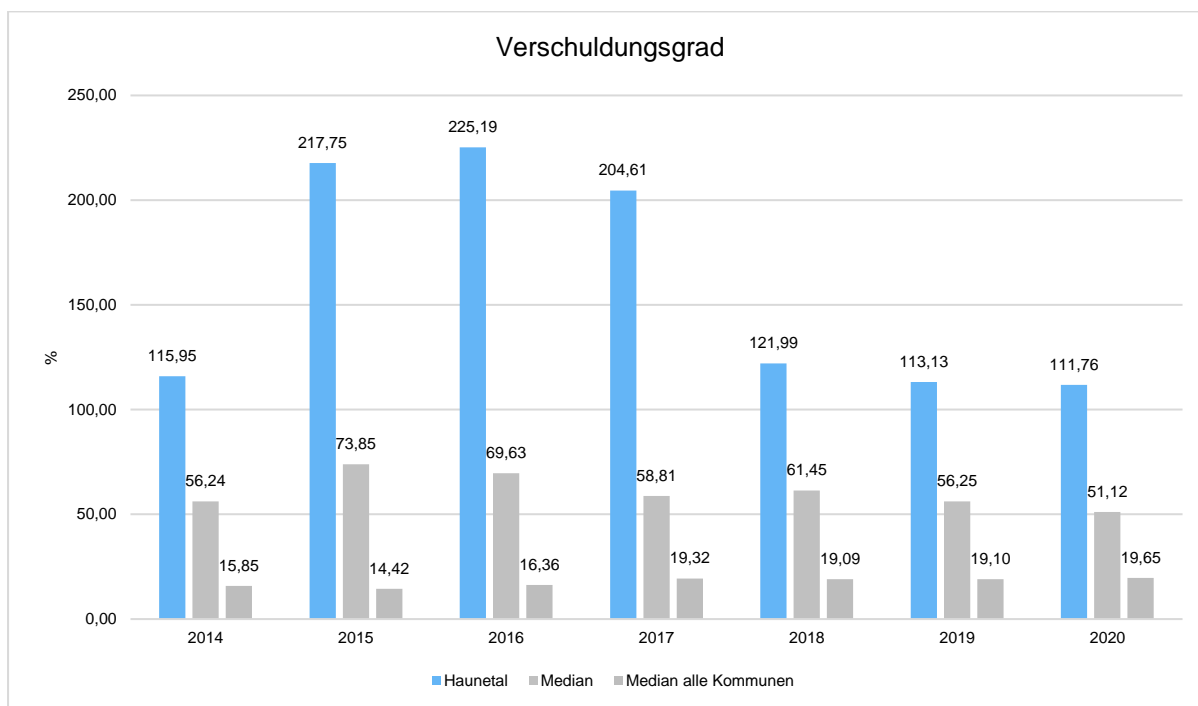
Um die Eigenkapitalausstattung beurteilen zu können, bietet sich die Betrachtung der Eigenkapitalquote an. Sie zeigt den prozentualen Anteil des Eigenkapitals am Bilanzvolumen. Da es keine Plan-Bilanzen gibt, können hier nur Jahre abgebildet werden, für die bereits Schlussbilanzen erstellt wurden.





Verschuldungsgrad

Der Verschuldungsgrad bildet die Verbindlichkeiten in Prozent vom Eigenkapital ab. Bei einem Verschuldungsgrad von über 100% sind die Verbindlichkeiten höher als das bilanzielle Eigenkapital. Da es keine Plan-Bilanzen gibt, kann die Kennzahl nur für die Jahre ausgegeben werden, für die bereits eine Schlussbilanz vorliegt.



Übersicht über den voraussichtlichen Stand der Verbindlichkeiten

Art	Stand zu Beginn des Vorjahres 2021	voraussichtl. Stand zu Beginn des HH-Jahres 2022	voraussichtl. Stand zum Ende des HH-Jahres 2022
1	2	3	4
1. Verbindlichkeiten aus Anleihen			
2. Verbindlichkeiten aus Krediten v.			
2.1 Bund, LAF, ERP-Sondervermögen	427	425	423
2.2 Land	3.617	3.533	3.442
2.3 Gemeinden und Gemeindeverbände			
2.4 Zweckverbänden und dergl.			



2.5 Sonstiger öffentlicher Bereich			
2.6 Kreditmarkt	1.845	2.967	4.414
2.7 Verbundene Unternehmen, Beteiligungen, Sondervermögen			
Summe	5.889	6.925	8.279
3. Verbindlichkeiten aus Vorgängen, die Kreditaufnahmen wirtschaftlich gleichkommen			
3.1 Leasing			
3.2 Sonstige			
- Kassenkredite bis 600 T€			
- Grundschild TC Haunetal	30	20	0
Summe	30	20	0
4. Verbindlichkeiten der Sondervermögen mit Sonderrechnung			
4.1 aus Krediten			
4.2 aus Vorgängen, die Kreditaufnahmen wirtschaftlich gleichkommen			
5. Vorübergehende Inanspruchnahme von flüssigen Mitteln aus zweckgebundenen Rücklagen und Sonderrücklagen für andere Zwecke			
6. Anteilige Schulden im Rahmen von Mitgliedschaften in Zweckverbänden			
7. Anteilige Schulden im Rahmen der Beteiligung an wirtschaftlichen Unternehmen			
8. Langfristige Mietverträge und Verpflichtungen aus ÖPNV-Verträgen			
Summe	5.919	6.945	8.279



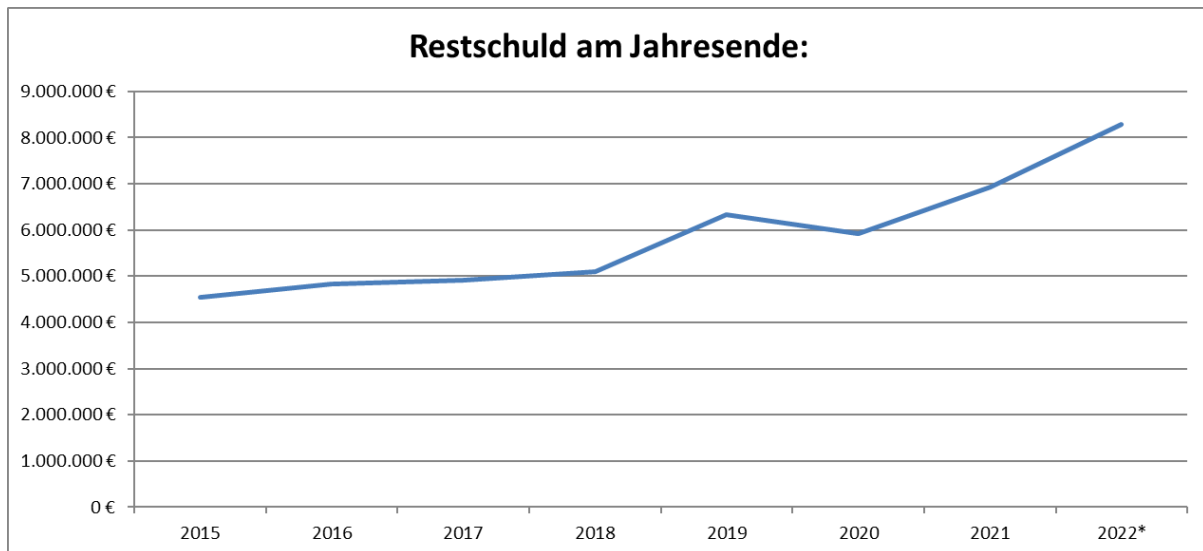
Hinweis zur Berechnung der Darlehensaufnahme 2022

Zur Finanzierung der Investitionen werden im Haushaltsplan 2022 Mittel in Höhe von 5.106.500 € benötigt. Die Finanzierung reduziert sich um die erwarteten Einzahlungen für Investitionen um 2.249.350 €.

Die Zuführung vom Ergebnishaushalt beträgt 19.317 €. Der Finanzierungsbedarf beträgt somit 2.837.833 €.

Auf Grund vorhandener liquider Mittel werden nochmals 937.833 € aus Eigenmittel aufgebracht werden können.

Die tatsächliche Darlehensaufnahme für 2022 wird daher mit **1.900.000 €** angesetzt.



* inkl. geplanter Darlehensaufnahme 2022



8 Sonstige allgemeine Entwicklungen

Die Einschätzung der weiteren Bevölkerungsentwicklung sowie der sonstigen Entwicklungen in den Bereichen Wirtschaft und Arbeitsmarkt ist Grundlage für jede Art von strategischer Planung in Kommunalverwaltungen. Bedingt durch den allgemeinen demografischen Trend haben die meisten deutschen Kommunen einen Bevölkerungsrückgang sowie eine zunehmend alternde Bevölkerung zu verzeichnen. Dies erfordert für die Zukunft eine Anpassung der kommunalen Angebote für Kinder und Jugendliche sowie Senioren.

Die Entwicklung der Bevölkerung nach Anzahl und Altersaufbau ist nur bedingt kommunal beeinflussbar. Der gesamtgesellschaftliche Trend zu einer schrumpfenden und immer älter werdenden Gesamtbevölkerung ist heute unumkehrbar, wobei die örtlichen Ausprägungen durchaus stark variieren können.

Die Anzahl derer, die durch Erwerbseinkommen Sozialversicherungsbeiträge und Steuern erwirtschaften, wird langfristig schrumpfen; der Anteil derer, die auf staatliche Transferleistungen (z.B. Grundsicherung im Alter) angewiesen sind, wird steigen. Dies wird unweigerlich zu einer weiteren Belastung der staatlichen und kommunalen Finanzsysteme führen.

Zentrale Frage der örtlichen Politik ist daher nicht, ob der Prozess aufgehalten werden kann. Vielmehr geht es um den hierdurch entstehenden Anpassungs- und Gestaltungsbedarf, d.h. wann und in welchem Maße eine quantitative und inhaltliche Neuausrichtung der kommunalen Dienstleistungspalette erfolgen muss.

Der Bericht soll eine Orientierung darüber ermöglichen, wie die örtliche Situation mit Blick auf folgende Kriterien einzuschätzen ist:

- Bevölkerungsentwicklung im Zeitverlauf
- Veränderungen bei einzelnen Altersgruppen (Zielgruppen)
- örtliche Entwicklung von Wirtschaft und Arbeitsmarkt

8.1 Bevölkerung

Im Folgenden wird die Entwicklung der Einwohnerzahl insgesamt sowie bestimmter Altersgruppen abgebildet:

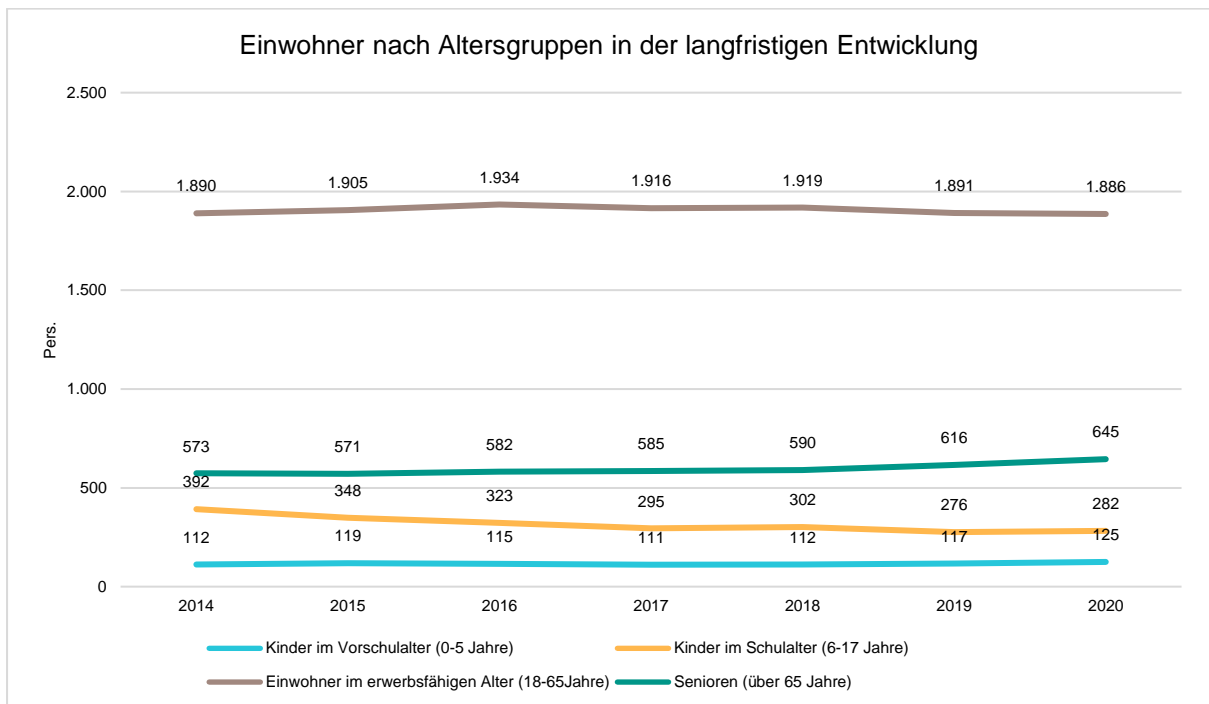
Einwohner gesamt und nach Altersgruppen

	E' 2016	E' 2017	E' 2018	E' 2019	E' 2020
Einwohner gesamt	2.954	2.907	2.923	2.900	2.938
Kinder im Vorschulalter (0-5 Jahre)	115	111	112	117	125
- davon Kinder im Krippenalter (0-2 Jahre)	55	56	59	57	60
- davon Kinder im Kindergartenalter (3-5 Jahre)	60	55	53	60	65
Kinder im Schulalter (6-17 Jahre)	323	295	302	276	282



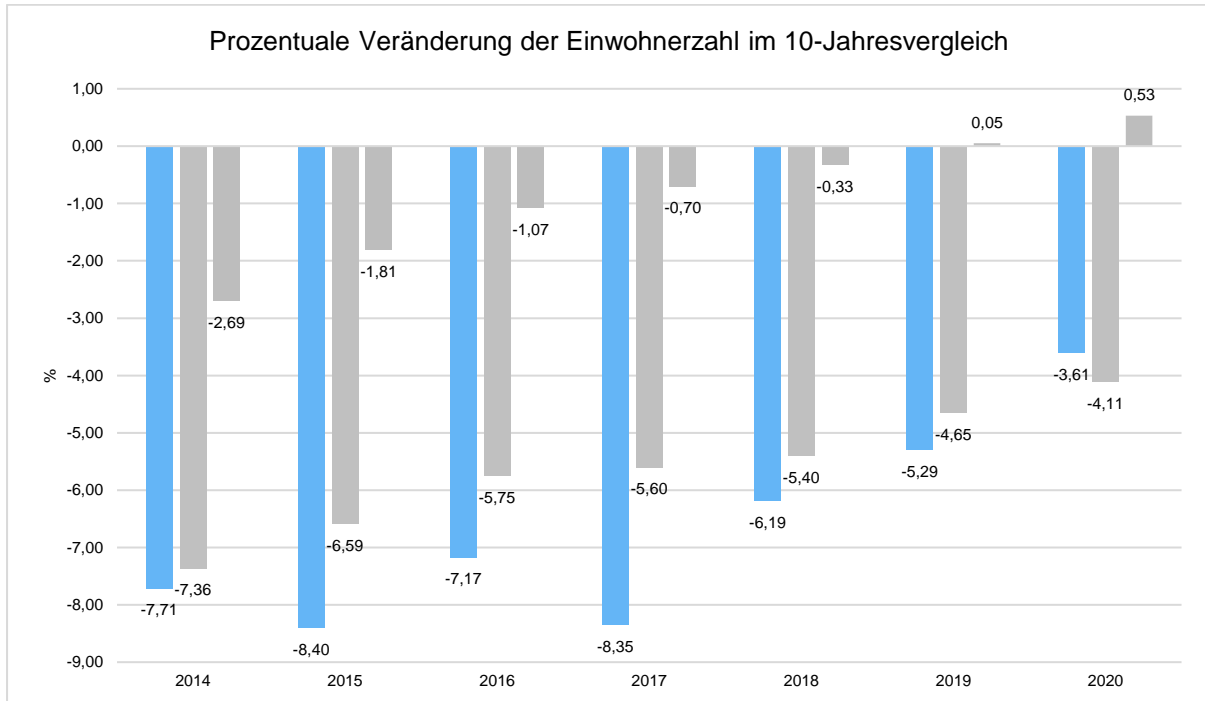
	E' 2016	E' 2017	E' 2018	E' 2019	E' 2020
Einwohner im erwerbsfähigen Alter (18-65 Jahre)	1.934	1.916	1.919	1.891	1.886
Senioren (über 65 Jahre)	582	585	590	616	645

Die langfristige Entwicklung einzelner Altersgruppen



Prozentuale Veränderung der Bevölkerung im 10-Jahres-Vergleich

Die nachfolgende Grafik zeigt die prozentuale Veränderung im 10-Jahres-Vergleich, also in welchem Maße sich die Einwohnerzahl innerhalb eines Zeitraums von 10 Jahren verändert hat (z.B. 2014 zu 2004):



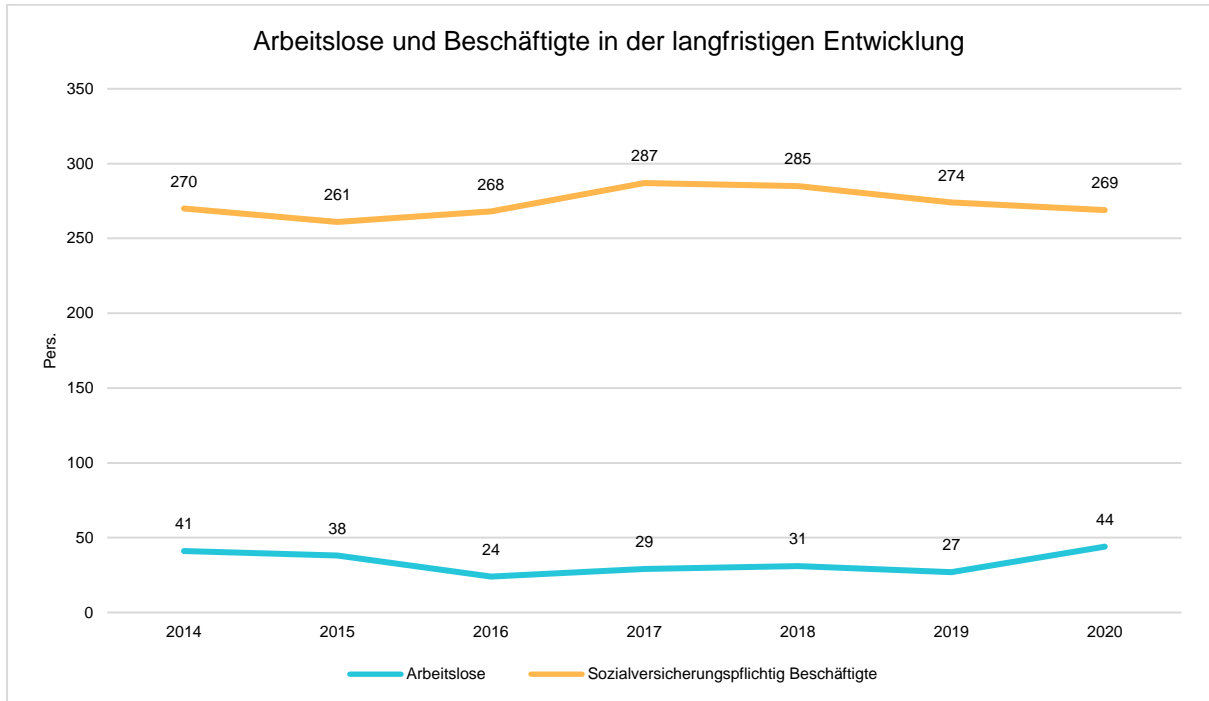
8.2 Wirtschaft und Arbeitsmarkt

Nachfolgend wird tabellarisch die Entwicklung der wichtigsten Indikatoren wie die Zahl der Arbeitslosen und die Zahl der sozialversicherungspflichtig Beschäftigten vor Ort angezeigt. Die Daten entstammen den Statistiken der Bundesagentur für Arbeit.

Arbeitslose und Beschäftigte

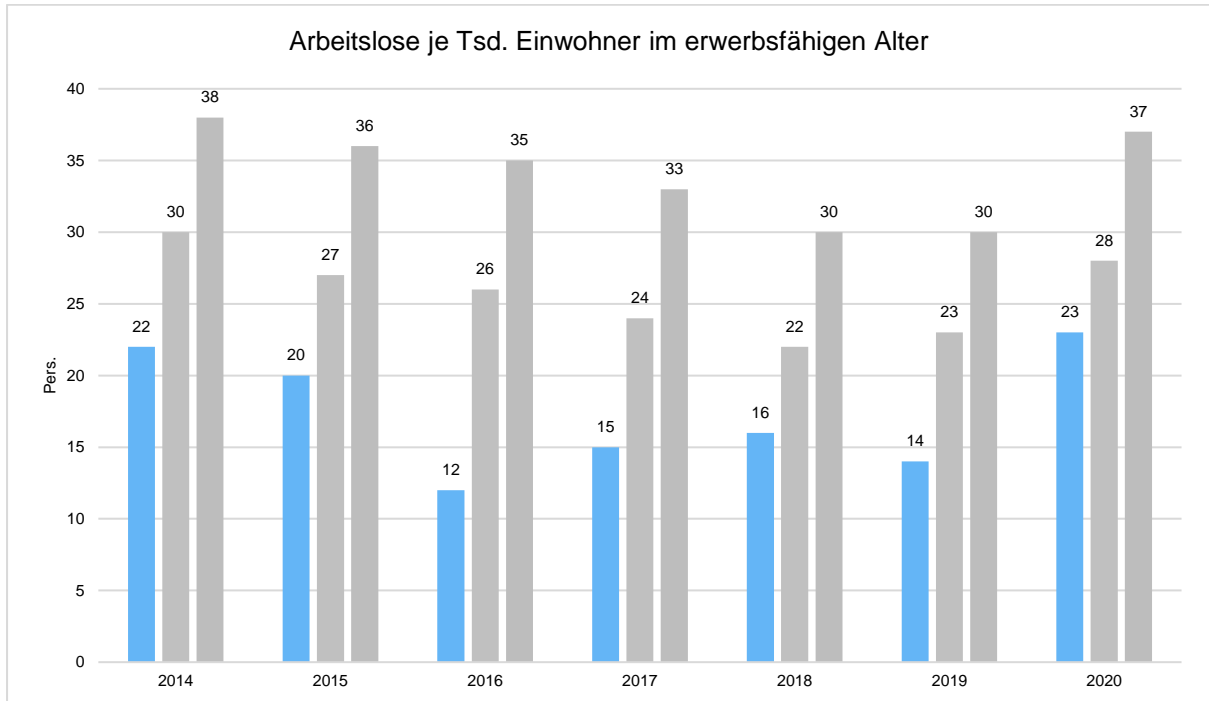
	E' 2016	E' 2017	E' 2018	E' 2019	E' 2020
Arbeitslose zum 30.6.	24	29	31	27	44
davon Arbeitslose unter 25 Jahre (Jugendarbeitslosigkeit)	0	–	3	0	4
davon Arbeitslose über 55 Jahre (Arbeitslosigkeit Älterer)	10	12	10	9	17
SV-pflichtig Beschäftigte am Arbeitsort	268	287	285	274	269

Arbeitslose und Beschäftigtenzahl in der langfristigen Entwicklung



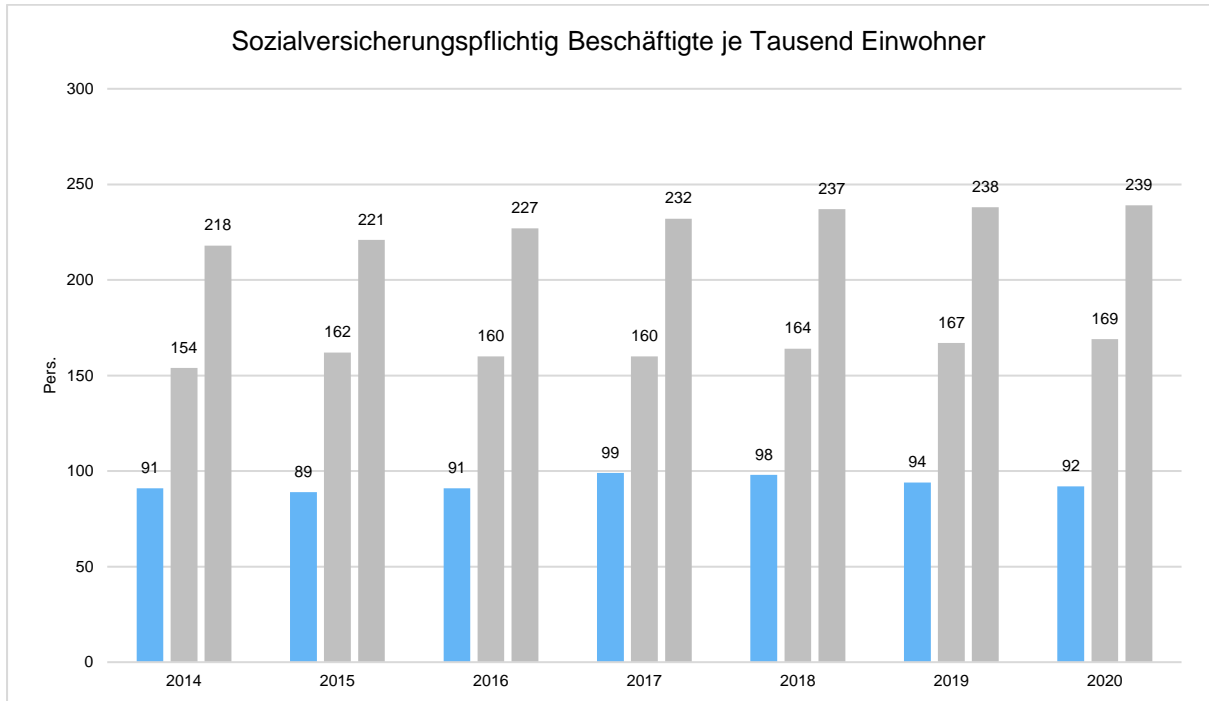
Arbeitslose je Tausend Einwohner im erwerbsfähigen Alter

Um die Arbeitslosenzahlen besser interpretieren zu können, wird nachfolgend die Arbeitslosigkeit ins Verhältnis zur Bevölkerungsgruppe der Personen im erwerbsfähigen Alter (18 - 65 Jahre) gestellt, da sich auch diese Gruppe im Zeitverlauf stetig verändert.



Im Ort arbeitende sozialversicherungspflichtig Beschäftigte je Tausend Einwohner

Jede Kommune hat ein grundsätzliches Interesse daran, dass sich der örtliche Arbeitsmarkt und die vor Ort ansässigen Betriebe positiv entwickeln. Ein Indikator hierfür ist die Zahl der sozialversicherungspflichtigen Beschäftigungsverhältnisse im Verhältnis zur Einwohnerzahl. Die Entwicklung im Zeitverlauf ist hier von besonderer Bedeutung.



9. Übersicht über die aus Verpflichtungsermächtigungen voraussichtlich fällig werdenden Auszahlungen

Verpflichtungsermächtigungen nach § 11 GemHVO werden nicht veranschlagt.



10. Übersicht über die den Fraktionen nach § 36a Abs. 4 der Hessischen Gemeindeordnung zur Verfügung gestellten Mittel

Art	Haushaltsansatz		Ergebnis des Jahresabschlusses	Erläuterungen
	2022 EUR	2021 EUR	2020 EUR	
1	2	3	4	5
1. Gesamtbetrag der Mittel nach § 36a Abs. 4 HGO				
1.1 Sockelbetrag für jede Fraktion	40,-- €	40,-- €	40,-- €	
1.2 Restbetrag nach Fraktionsstärke Betrag für jedes Fraktionsmitglied	84,-- €	84,-- €	84,-- €	
2. Aufteilung des Betrages unter 1 auf die einzelnen Fraktionen:				
2.1 Fraktion SPD				
2.1.1 Personalaufwendungen	24,-- €	24,-- €	24,-- €	
2.2 Fraktion CDU				
2.2.1 Personalaufwendungen	36,-- €	36,-- €	36,-- ³	
2.3 Fraktion GfH				
2.3.1 Personalaufwendungen	24,-- €	24,-- €	24,-- €	
SUMME				
3. Zusätzlich an die einzelnen Fraktionen gewährte geldwerte Leistungen	Jahresbeträge			
	2022 EUR	2021 EUR	2020 EUR	
	0	0	0	
3.1 Fraktion				
3.1.1 Überlassung von Personal der Gemeinde für die Fraktionsarbeit (Geschäftsstellenbetrieb und Fraktionsassistenten)				
3.1.2 Bereitstellung von Fahrzeugen				
3.1.3 Bereitstellung von Räumen (einschl. Heizung, Reinigung, Beleuchtung)				
3.1.4 Bereitstellung von Büroausstattung				
3.1.5 Übernahme der Kosten für Fachliteratur, Fachzeitschriften, elektronische Kommunikation usw.				
Summe:	0	0	0	
3.2 Fraktion				
Gesamtsumme:	124,-- €	124,-- €	124,-- €	



11. Übersicht über den voraussichtlichen Stand der Rücklagen und Rückstellungen für das Haushaltsjahr 2022

Art	Stand zu Beginn des Vorjahres 2021	Stand zu Beginn des Haushaltsjahres 2022	Voraus. Stand z. Ende des Haushaltsjahres 2022
1	2	3	4
1. Rücklagen und Sonderrücklagen			
1.1 Rücklage aus Überschüssen des ordentlichen Ergebnisses			
1.2 Rücklage aus Überschüssen des außerordentlichen Ergebnisses			
1.3 Zweckgebundene Rücklagen			
1.4 Sonderrücklagen (Liquiditätsrücklage ab 2020)	250	250	250
1.5 Stiftungskapital	22	22	22
1.6 Sonstige Sonderrücklagen			
2. Rückstellungen			
2.1 Rückstellungen für Pensionsverpflichtungen auf Grund von beamtenrechtlichen oder vertraglichen Ansprüchen	54	61	68
2.2 Rückstellungen aus Beihilfeverpflichtungen gegenüber Versorgungsempfängern, Beamten und Arbeitnehmern			
2.3 Rückstellungen aus Bezüge- und Entgeltzahlungen für Zeiten der Freistellung von der Arbeit im Rahmen von Altersteilzeitarbeit und ähnlichen Maßnahmen			
2.4 Rückstellungen für im Haushaltsjahr unterlassene Aufwendungen für Instandhaltung, die im folgenden Haushaltsjahr nachgeholt werden sollen			
2.5 Rückstellungen für die Rekultivierung und Nachsorge von Abfalldeponien			
2.6 Rückstellungen für die Sanierung von Altlasten			
2.7 Rückstellungen für unbestimmte Aufwendungen für Umlagen nach dem Finanzausgleichsgesetz und für ungewisse Verbindlichkeiten im Rahmen von Steuerschuldverhältnissen			
2.8 Rückstellungen für drohende Verpflichtungen aus Bürgschaften, Gewährleistungen und anhängigen Gerichtsverfahren			
2.9 Rückstellungen für drohende Verluste aus schwebenden Geschäften			
2.10 Sonstige Rückstellungen			
Summe	326	333	340



Entwicklung der Versorgungsrücklage 31.12.2020 bis 31.12.2022

<i>Rücklagenbestand am 31.12.2020</i>	<i>Zugänge 2021</i>	<i>Abgänge 2021</i>	<i>Rücklagenbestand am 31.12.2021</i>	<i>voraus. Zugänge 2022</i>	<i>voraus. Abgänge 2022</i>	<i>voraus. Rücklagenbestand am 31.12.2022</i>
€	€	€	€	€	€	€
53.500,77	7.061,17	0,00	60.561,94	7.200,00	0,00	67.761,94

12 Stellenplan

Im Verhältnis zum vergangenen Jahr wurden im Bereich Verwaltung Anpassungen bei der Zuordnung der Stelle im Vorzimmer des Bürgermeisters, der Zuordnung im Standesamt sowie der Gemeindekasse vorgenommen.

Im Bereich der Kindertagesstätte wurde der Stellenplan insoweit angepasst, dass es auf Grundlage der prognostizierten Belegungszahlen im Laufe des Haushaltsjahres notwendig sein wird, eine weitere Erzieher/innen-stelle vorzuhalten. Dies erfolgt im Rahmen der KiFöG-Bestimmungen und deren Berechnungs- bzw. Betreuungsschlüssel.

Im Bauhof wurden keine Veränderungen zum Vorjahr vorgenommen. Hier sollte perspektivisch ebenfalls über eine Ausbildung nachgedacht werden. Es gibt auch hier in den nächsten Jahren zu erwartende Personaländerungen.

Die Einführung eines leistungs- und/oder erfolgsorientierten Entgeltbestandteils nach § 18 TVöD wurde noch nicht durchgeführt. Eine diesbezügliche Dienstvereinbarung wird sowohl seitens des Gemeindevorstands als auch der Bediensteten sehr kritisch gesehen. Die derzeit statthafte Verteilung nach dem „Gießkannenprinzip“ wird auch in anderen Kommunen praktiziert.



Haushaltsvorbericht Haunetal

Stellenplan Beamte

Kostenstelle	Bezeichnung	Besoldungsgruppen nach HesBesG						Beamte 2022	Zahl der Stellen nach Stellenplan 2021	am 30.06.2021 tatsächlich besetzt	Vermerke
		höherer Dienst			geh. Dienst						
		16	15	14	13	12	11				
06650000	KITA	0,05						0,05	0,05	0,05	
05510001	MGH	0,05						0,05	0,05	0,05	
01110330	Finanzen	0,15						0,15	0,15	0,15	
01110111	GVO	0,7						0,7	0,7	0,7	
02260000	Feuerwehr	0,05						0,05	0,05	0,05	
	Stellenplan 2022	1	0	0	0	0	0	1			
	Stellenplan 2021	1	0	0	0	0	0		1		
	am 30.06.21 tatsächlich besetzt	1	0	0	0	0	0			1	

Stellenplan Verwaltung

Kostenstelle	Bezeichnung	Entgeltgruppen nach TVöD							Angestellte 2022	Zahl der Stellen nach Stellenplan 2021	am 30.06.2021 tatsächlich besetzt	Vermerke
		12	11	10	9	8	6	5				
01110111	Gemeindevorstand	0,15	0,1	0,05	0,1			0,75	1,15	1,4064	1,15	
01110220	Hauptverwaltung	0,3	0,1						0,4	0,4	0,4	
01110330	Finanzverwaltung	0,45	0,2		0,2			1	1,85	1,8564	1,6	
02220220	Meldeamt				0,6				0,6	0,6	0,6	
02220330	Standesamt	0,05			0,25				0,3	0,3	0,3	
02260000	Feuerwehr			0,2					0,2	0,2	0,2	
05510001	MGH	0,05				1			1,05	1,05	1,05	
06650000	KITA				0,25				0,25	0,25	0,25	
11330000	Wasser		0,2	0,2	0,2				0,6	0,6	0,6	
11380000	Abwasser		0,2	0,2	0,2				0,6	0,6	0,6	
12410000	Straße		0,2	0,2					0,4	0,4	0,4	
13530000	Friedhofsverw.			0,1	0,2				0,3	0,3	0,3	
13550100	Wirtschaftswege			0,05					0,05	0,05	0,05	
	Stellenplan 2022	1	1	1	3	0	1	0,75	7,75			
	Stellenplan 2021	1	1	1	3	0,75	1,2628	0		8,0128		
	am 30.06.21 tatsächlich besetzt	1	1	1	2	0	1,75	0,75			7,5	

Stellenplan Kindertagesstätte

Kostenstelle	Bezeichnung	Entgeltgruppen nach TVöD				Angestellte 2022	Zahl der Stellen nach Stellenplan 2021	am 30.06.2021 tatsächlich besetzt	Vermerke
		S15	S13	S8a	2				
06650000	KITA	1	1	9,87	0,56	12,43	13,33	11,43	
	Stellenplan 2022	1	1	9,87	0,56	12,43			
	Stellenplan 2021	1	1	10,77	0,56		13,33		
	am 30.06.21 tatsächlich besetzt	1	1	8,87	0,56			11,43	

Stellenplan Bauhof

Kostenstelle	Bezeichnung	Entgeltgruppen nach TVöD				Arbeiter 2022	Zahl der Stellen nach Stellenplan 2021	am 30.06.2021 tatsächlich besetzt	Vermerke
		8	7	6	5				
01110220	Hauptverwaltung	0,1		0,1	0,05	0,25	0,25	0,25	
02260000	Feuerwehr					0,05	0,05	0,05	
04810000	Heimspflege			0,2	0,85	1,05	1,05	1,05	
06650000	KITA	0,05		0,1	0,05	0,2	0,2	0,2	
06660000	Spielplätze		0,1	0,1	0,2	0,4	0,4	0,4	
11330000	Wasser	0,4	0,2		0,55	1,15	1,15	1,15	Stelle EG 8 derzeit besetzt mit EG 7
11380000	Abwasser	0,3	0,2		0,4	0,9	0,9	0,9	
12410000	Straße	0,1	0,2	0,2	0,2	0,7	0,7	0,7	
13530000	Friedhofsverw.	0,05	0,1	0,15	0,9	1,2	1,2	1,2	
13550100	Wirtschaftswege		0,2	0,15	0,75	1,1	1,1	1,1	
	Stellenplan 2022	1	1	1	4	7			
	Stellenplan 2021	1	1	1	4		7		
	am 30.06.21 tatsächlich besetzt	1	1	1	4			7	



Haushaltsvorbericht Haunetal

Zusammenstellung

Kostenstelle	Bezeichnung	Zahl der Stellen 2022			Zahl der Stellen 2021			Zahl der tats. am 30.06.21 besetzten Stellen			Erläuterungen
		Beamte	Arbeitnehmer	Insgesamt	Beamte	Arbeitnehmer	Insgesamt	Beamte	Arbeitnehmer	Insgesamt	
01110111	Gemeindevorstand	0,7	1,15	1,85	0,7	1,4064	2,1064	0,7	1,15	1,85	
01110220	Hauptverwaltung		0,65	0,65		0,65	0,65		0,65	0,65	
01110330	Finanzverwaltung	0,15	1,85	2	0,15	1,8564	2,0064	0,15	1,6	1,75	
02220220	Meldeamt		0,6	0,6		0,6	0,6		0,6	0,6	
02220330	Standesamt		0,3	0,3		0,3	0,3		0,3	0,3	
02260000	Feuerwehr	0,05	0,25	0,3	0,05	0,25	0,3	0,05	0,25	0,3	
04810000	Heimatpflege		1,05	1,05		1,05	1,05		1,05	1,05	
05510001	MGH	0,05	1,05	1,1	0,05	1,05	1,1	0,05	1,05	1,1	
06650000	KITA	0,05	12,88	12,93	0,05	13,78	13,83	0,05	11,88	11,93	
06660000	Spielplätze		0,4	0,4		0,4	0,4		0,4	0,4	
11330000	Wasser		1,75	1,75		1,75	1,75		1	1	
11380000	Abwasser		1,5	1,5		1,5	1,5		1,5	1,5	
12410000	Straße		1,1	1,1		1,1	1,1		1,1	1,1	
13530000	Friedhofsverw.		1,5	1,5		1,5	1,5		1,5	1,5	
13550100	Wirtschaftswege		1,15	1,15		1,15	1,15		1,15	1,15	
	Insgesamt	1	27,18	28,18	1	28,3428	29,3428	1	25,18	26,18	
	Auszubildende		0			1			0		
	Praktikanten		1			1			1		
	Insgesamt		1			2			1		



13 Haushaltssatzung und Bekanntmachung der Haushaltssatzung

1. Haushaltssatzung

Aufgrund der §§ 94 ff. der Hessischen Gemeindeordnung (HGO) in der Fassung der Bekanntmachung vom 07.03.2005 (GVBl. I S. 142), zuletzt geändert durch Gesetz vom 11.12.2020 (GVBl. I S. 915), hat die Gemeindevertretung am _____.2022 folgende Haushaltssatzung beschlossen:

§ 1

Der Haushaltsplan für das Haushaltsjahr 2022 wird

im Ergebnishaushalt

im ordentlichen Ergebnis

mit dem Gesamtbetrag der Erträge auf	6.838.250 EUR
mit dem Gesamtbetrag der Aufwendungen auf	6.760.400 EUR
mit einem Saldo von	77.850 EUR

im außerordentlichen Ergebnis

mit dem Gesamtbetrag der Erträge auf	8.000 EUR
mit dem Gesamtbetrag der Aufwendungen auf	0 EUR
mit einem Saldo von	8.000 EUR
mit einem Überschuss von	- 85.850 EUR,

im Finanzhaushalt

mit dem Saldo aus den Einzahlungen und Auszahlungen aus laufender Verwaltungstätigkeit auf	565.250 EUR
und dem Gesamtbetrag der	
Einzahlungen aus Investitionstätigkeit auf	2.249.350 EUR
Auszahlungen aus Investitionstätigkeit auf	5.106.500 EUR
mit einem Saldo von	2.857.150 EUR
Einzahlungen aus Finanzierungstätigkeit auf	1.900.000 EUR
Auszahlungen aus Finanzierungstätigkeit auf	-545.933 EUR
mit einem Saldo von	1.354.067 EUR
Zahlungsmittelfehlbedarf des Haushaltsjahres von festgesetzt.	937.833 EUR



§ 2

Der Gesamtbetrag der Kredite, deren Aufnahme im Haushaltsjahr 2022 zur Finanzierung von Investitionen und Investitionsförderungsmaßnahmen erforderlich ist, wird auf 1.900.000 EUR festgesetzt. *

§ 3

Verpflichtungsermächtigungen werden nicht veranschlagt.

§ 4

Der Höchstbetrag der Liquiditätskredite, die im Haushaltsjahr 2022 zur rechtzeitigen Leistung von Auszahlungen in Anspruch genommen werden dürfen, wird auf 500.000 EUR festgesetzt.

§ 5

Die Festlegung der Hebesätze der Grundsteuern A und B sowie der Gewerbesteuer erfolgt durch Satzung vom 07. Dezember 2021 (Hebesatzsatzung, Inkrafttreten am 01. Januar 2022). Die Wiedergabe der dort festgelegten Hebesätze in dieser Haushaltssatzung hat daher nur nachrichtlichen Charakter.

1. Grundsteuer	
a) für land- und forstwirtschaftliche Betriebe (Grundsteuer A)	500 v.H.
b) für Grundstücke (Grundsteuer B)	500 v.H.
2. Gewerbesteuer	380 v.H.

§ 6

Es wird kein aktuelles Haushaltssicherungskonzept beschlossen.

§ 7

Es gilt der von der Gemeindevertretung als Teil des Haushaltsplans beschlossene Stellenplan.

* s. Erläuterungen S. 46



§ 8

Jeder Teilhaushalt bildet ein Budget. Ausgenommen hiervon sind die Personal- und Versorgungsaufwendungen. Die Personalaufwendungen Kontenklasse 62,63,640-643,647-649,65 sowie die Versorgungsaufwendungen Kontenklasse 644-646 bilden ein eigenes Budget. Zahlungswirksame Mehrerträge eines Budgets können zur Deckung von Mehraufwendungen des gleichen Budgets gemäß § 19 Abs. 2 GemHVO-Doppik herangezogen werden. Mindererträge sind im Budget auszugleichen. Zahlungswirksame Aufwendungen eines Budgets können zu Gunsten von Investitionsauszahlungen des Budgets verwendet werden. Mittel aus den Budgets sind grundsätzlich gemäß

§ 21 GemHVO-Doppik übertragbar.

Als erheblich im Sinne des § 100 Absatz 1 letzter Satz HGO gelten im Finanzhaushalt über- und außerplanmäßige Auszahlungen, wenn sie 3.000,00 EUR im Einzelfall übersteigen. Diese bedürfen der vorherigen Zustimmung der Gemeindevertretung. Im Übrigen ist der Gemeindevertretung alsbald Kenntnis zu geben.

§ 9

Gegenseitiger Deckungsvermerk nach § 20 Abs. 2 und 3 GemHVO:

Die Ansätze für Auszahlungen für Geringwertige Vermögensgegenstände (GWG) sind insgesamt gegenseitig deckungsfähig.

Einseitiger Deckungsvermerk nach § 20 Abs. 6 GemHVO:

Sollte sich im Rahmen der Haushaltsausführung herausstellen, dass Haushaltsveranschlagungen im Ergebnishaushalt aktivierungsfähig sind, wird eine einseitige Deckungsfähigkeit vom Budget des entsprechenden Teilergebnishaushalts zu dem jeweiligen Finanzbudget wirksam. Die Mittel im Finanzhaushalt gelten als bereitgestellt und die Mittel im Ergebnishaushalt in gleicher Höhe als gesperrt.

Haunetal, den _____

Der Gemeindevorstand

(Siegel)

Timo Lübeck, Bürgermeister



2. Bekanntmachung der Haushaltssatzung

Die vorstehende Haushaltssatzung für das Haushaltsjahr 2022 wird hiermit öffentlich bekannt gemacht.

Die nach § 97a HGO erforderliche(n) Genehmigung(en) der Aufsichtsbehörde zu den Festsetzungen ist/sind erteilt. Sie hat (haben) folgenden Wortlaut:

.....

Alternativ: Die Haushaltssatzung enthält keine genehmigungspflichtigen Teile.

Der Haushaltsplan liegt zur Einsichtnahme vom bis im Rathaus,
.....,
Zimmer, zu folgenden Uhrzeiten öffentlich aus:

.....

Haunetal, den

Der Gemeindevorstand

.....

Unterschrift



14 Tabellenteil Haushaltsplan 2022

Haushaltsplan der Marktgemeinde Haunetal

Gesamtergebnishaushalt					
Haunetal					
Nr.	Konten	Bezeichnung	Haushaltsansatz		Ergebnis des Jahresabschlusses 2020
			2022	2021	
01	50	Privatrechtliche Leistungsentgelte	-123.350	-118.500	-116.210
02	51	Öffentlich-rechtliche Leistungsentgelte	-1.326.400	-1.300.450	-1.156.337
03	548-549	Kostensatzleistungen und -erstattungen	-25.050	-31.810	-213.593
04	52	Bestandsveränderungen und aktivierte Eigenleistungen			
05	55	Steuern u. steuerähnliche Erträge einschl. Erträge aus gesetzlichen Umlagen	-2.692.300	-2.622.000	-2.172.283
06	547	Erträge aus Transferleistungen	-108.000	-110.000	-96.174
07	540-543	Erträge aus Zuweisungen und Zuschüssen für laufende Zwecke u. allgemeine Umlagen	-1.980.700	-1.779.000	-1.704.017
08	546	Erträge aus der Auflösung von Sonderposten aus Investitionszuweisungen, -zuschüssen u. Investitionsbeiträgen	-503.600	-466.980	
09	53	Sonstige ordentliche Erträge	-71.950	-73.370	-64.585
10		Summe der ordentlichen Erträge (Nr. 1 bis 9)	-6.831.350	-6.502.110	-5.523.199
11	62, 63, 640-643, 647-649, 65	Personalaufwendungen	1.770.100	1.738.200	1.577.981
12	644-646	Versorgungsaufwendungen	368.150	340.650	252.139
13	60, 61, 67-69	Aufwendungen für Sach- und Dienstleistungen	1.297.140	1.251.390	1.258.791
14	66	Abschreibungen	985.000	877.350	-11.839
15	71	Aufwendungen für Zuweisungen und Zuschüsse sowie besondere Finanzaufwendungen	208.650	198.800	155.000
16	73	Steueraufwendungen einschl. Aufwendungen aus gesetzlichen Umlageverpflichtungen	2.023.400	1.978.500	1.989.297
17	72	Transferaufwendungen			8
18	70, 74, 76	Sonstige ordentliche Aufwendungen	12.960	10.960	7.066
19		Summe der ordentlichen Aufwendungen (Nr. 11 bis 18)	6.665.400	6.395.850	5.228.443
20		Verwaltungsergebnis (Nr. 10 ./ Nr. 19)	-165.950	-106.260	-294.756
21	56, 57	Finanzerträge	-6.900	-8.400	-6.116
22	77	Zinsen und andere Finanzaufwendungen	95.000	112.200	113.721
23		Finanzergebnis (Nr. 21 ./ Nr. 22)	88.100	103.800	107.605
24		Gesamtbetrag der ordentlichen Erträge (Nr. 10 und Nr. 21)	-6.838.250	-6.510.510	-5.529.315
25		Gesamtbetrag der ordentlichen Aufwendungen (Nr.19 und Nr.22)	6.760.400	6.508.050	5.342.164
26		Ordentliches Ergebnis (Nr.24 ./ Nr.25)	-77.850	-2.460	-187.151
27	59	Außerordentliche Erträge	-8.000	-6.000	-28.735
28	79	Außerordentliche Aufwendungen			170
29		Außerordentliches Ergebnis (Nr. 27 ./Nr. 28)	-8.000	-6.000	-28.565
30		Jahresergebnis (Nr. 26 und Nr. 29)	-85.850	-8.460	-215.716
		Nachrichtlich:			
		Summe der vorgetragenen Jahresfehlbeträge	---	---	4.447.436

Haushaltsplan der Marktgemeinde Haunetal

Gesamtfinanzhaushalt					
Haunetal					
			Haushaltsansatz		
Nr.	Konten	Bezeichnung	2022	2021	Ergebnis des Jahresabschlusses 2020
01	810	Privatrechtliche Leistungsentgelte	123.350	118.500	113.170
02	811	Öffentlich-rechtliche Leistungsentgelte	1.326.400	1.300.450	1.211.752
03	812	Kostensersatzleistungen und -erstattungen	25.050	31.810	208.283
04	814	Einzahlungen aus Steuern und steuerähnlichen Erträgen einschließlich Erträgen aus gesetzlichen Umlagen	2.692.300	2.622.000	2.197.782
05	815	Einzahlungen aus Transferleistungen	108.000	110.000	96.174
06	816	Zuweisungen und Zuschüsse für laufende Zwecke und allgemeine Umlagen	1.980.700	1.779.000	1.703.480
07	817	Zinsen und sonstige Finanzeinzahlungen	6.900	8.400	4.333
08	813, 828	Sonstige ordentliche Einzahlungen und sonstige außerordentliche Einzahlungen, die sich nicht aus Investitionstätigkeit ergeben	77.950	79.370	70.084
09		Summe der Einzahlungen aus laufender Verwaltungstätigkeit (Nrn. 1 bis 8)	6.340.650	6.049.530	5.605.058
10	830	Personalauszahlungen	-1.770.100	-1.738.200	-1.562.049
11	831	Versorgungsauszahlungen	-368.150	-340.650	-240.871
12	832	Auszahlungen für Sach- und Dienstleistungen	-1.297.140	-1.251.390	-1.193.636
13	833	Auszahlungen für Transferleistungen			-8
14	834	Auszahlungen für Zuweisungen und Zuschüsse für laufende Zwecke sowie besondere Finanzauszahlungen	-208.650	-198.800	-130.960
15	835	Auszahlungen f. Steuern einschl. Auszahlungen aus gesetzl. Umlageverpflichtungen	-2.023.400	-1.978.500	-2.002.414
16	836	Zinsen und ähnliche Auszahlungen	-95.000	-112.200	-113.934
17	837, 848	Sonstige ordentliche Auszahlungen und sonstige außerordentliche Auszahlungen, die sich nicht aus Investitionstätigkeit ergeben	-12.960	-10.960	-7.577
18		Summe der Auszahlungen aus laufender Verwaltungstätigkeit (Nrn. 10 bis 17)	-5.775.400	-5.630.700	-5.251.448
19		Zahlungsmittelüberschuss oder Zahlungsmittelbedarf aus laufender Verwaltungstätigkeit (Saldo aus Nrn. 9 und 18)	565.250	418.830	353.610
20	820	Einzahlungen aus Investitionszuweisungen und -zuschüssen sowie aus Investitionsbeiträgen	2.247.350	1.065.800	146.198
21	822	Einzahlungen aus Abgängen von Vermögensgegenständen des Sachanlagevermögens und des immateriellen Anlagevermögens	2.000		54.786
22	823	Einzahlungen aus Abgängen von Vermögensgegenständen des Finanzanlagevermögens			150
23		Summe der Einzahlungen aus Investitionstätigkeit (Nm. 20 bis 22)	2.249.350	1.065.800	201.134
24	841	Auszahlungen für den Erwerb von Grundstücken und Gebäuden	-3.960.000	-2.636.300	-79.542
25	842	Auszahlungen für Baumaßnahmen			-206.837
26	840, 843	Auszahlungen für Investitionen in das sonstige Sachanlagevermögen und immaterielle Anlagevermögen	-1.146.500	-444.200	-51.924
27	844	Auszahlungen für Investitionen in das Finanzanlagevermögen			-5.567
28		Summe der Auszahlungen aus Investitionstätigkeit (Nrn. 24 bis 27)	-5.106.500	-3.080.500	-343.869
29		Zahlungsmittelüberschuss oder Zahlungsmittelbedarf aus Investitionstätigkeit (Saldo aus Nrn. 23 und 28)	-2.857.150	-2.014.700	-142.735
30		Zahlungsmittelüberschuss oder Zahlungsmittelbedarf (Summe aus Nrn. 19 und 29)	-2.291.900	-1.595.870	210.875
31	826	Einzahlungen aus der Aufnahme von Krediten und wirtschaftlich vergleichbaren Vorgängen für Investitionen	1.900.000	2.014.700	518.208
32	846	Auszahlungen für die Tilgung von Krediten und wirtschaftlich vergleichbaren Vorgängen für Investitionen sowie an das Sondervermögen Hessenkasse	-545.933	-493.975	-896.474
33		Zahlungsmittelüberschuss oder Zahlungsmittelbedarf aus Finanzierungstätigkeit (Saldo aus Nrn. 31 und 32)	1.354.067	1.520.725	-378.266
34		Änderung des Zahlungsmittelbestandes zum Ende des Haushaltsjahres (Summe aus Nrn. 30 und 33)	-937.833	-75.145	-167.391
35		Haushaltsunwirksame Einzahlungen (u.a. fremde Finanzmittel, Rückzahlung von angelegten Kassenmitteln, Aufnahme von Kassenkrediten)	---	---	94.680
36		Haushaltsunwirksame Auszahlungen (u.a. fremde Finanzmittel, Anlegung von Kassenmitteln, Rückzahlung von Kassenkrediten)	---	---	-71.687
37		Zahlungsmittelüberschuss/ Zahlungsmittelbedarf aus haushaltsunwirksamen Zahlungsvorgängen (Saldo aus Nrn. Nr. 35 und Nr. 36)	---	---	22.993
38		Gepl. Anfangsbestand/ Bestand an Zahlungsmitteln zu Beginn d. Haushaltsjahres	994.670	483.561	461.729
39		Geplante Veränderung des Bestandes/ Veränderung des Bestandes an Zahlungsmitteln (Nr. 34 und 37)	-937.833	-75.145	-144.398

Haushaltsplan der Marktgemeinde Haunetal

Gesamtfinanzhaushalt					
Haunetal					
Nr.	Konten	Bezeichnung	Haushaltsansatz		Ergebnis des Jahresabschlusses 2020
			2022	2021	
40		Geplanter Endbestand an Zahlungsmitteln/ Bestand an Zahlungsmitteln am Ende des Haushaltsjahres (Summe aus den Summen Nrn. 38 und 39)	56.837	408.416	317.331

Haushaltsplan der Marktgemeinde Haunetal

Investitionsprogramm (§ 9 GemHVO)							
Haunetal							
Nr. Bezeichnung	Ansatz 2022	Verpflichtungs- Ermächtigungen	Ansatz 2021	Jahres- ergebnis 2020	Finanzplan 2023	Finanzplan 2024 2025	Bish. bereitgest. Ges. Ein- Ausz.
I0111-004 Ersatzbeschaffung GWG Bauhof	-5.000		-13.500	-2.258	-5.000	-5.000 -5.000	-51.800 -34.962
26 26 Ausz.f.Invest.i.d.sonst.Sachanl.vermögen	-5.000		-13.500	-2.258	-5.000	-5.000 -5.000	-51.800 -34.725
I0111-005 Erwerb/Verkauf sonstige unbebaute Grundstücke	-30.000		-5.000	-178	-5.000	-5.000 -5.000	123.132 95.830
12 12 Auszahlungen für Sach- und Dienstleistungen							-57
20 20 Einz.a.Inv.zuw.u.-zusch.s.a.Inv.beitr.							51.000
21 21 Einz.a.Abg.v.Gegenst.d.Sachanlagevermögens und							197.436 160.436
24 24 Ausz.f.d.Erwerb v.Grundstücken u.Gebäuden	-30.000		-5.000	-178	-5.000	-5.000 -5.000	-125.304 -64.550
I0111-008 Verkauf bebautes Grundvermögen							5.000 5.000
21 21 Einz.a.Abg.v.Gegenst.d.Sachanlagevermögens und							5.000 5.000
I0111-026 Erwerb von GWG - Verwaltung	-5.000		-11.000	-6.568	-5.000	-5.000 -5.000	-45.500 -36.125
20 20 Einz.a.Inv.zuw.u.-zusch.s.a.Inv.beitr.							1.183
26 26 Ausz.f.Invest.i.d.sonst.Sachanl.vermögen	-5.000		-11.000	-6.568	-5.000	-5.000 -5.000	-45.500 -37.308
I0111-028 Erwerb Anteile EAM				-486			-2.639 -1.825
27 27 Ausz.f.Invest.i.d.Finanzanl.Verm.				-486			-2.639 -1.825
I0111-029 Umbaumassnahmen Gemeindeverwaltung							-54.000 -53.115
24 24 Ausz.f.d.Erwerb v.Grundstücken u.Gebäuden							-31.000
25 25 Auszahlungen für Baumaßnahmen							-18.000 -52.741
26 26 Ausz.f.Invest.i.d.sonst.Sachanl.vermögen							-5.000 -374
I0111-039 Erdlagerplatz KIP-L	-1.400		-1.400				-4.200
20 20 Einz.a.Inv.zuw.u.-zusch.s.a.Inv.beitr.	5.600		5.600				16.800
24 24 Ausz.f.d.Erwerb v.Grundstücken u.Gebäuden	-7.000		-7.000				-21.000
I0111-040 Dämmung Mietshaus Schulstr. KIP-B	-4.000		-3.000				-10.550
20 20 Einz.a.Inv.zuw.u.-zusch.s.a.Inv.beitr.	36.000		27.000				90.765
24 24 Ausz.f.d.Erwerb v.Grundstücken u.Gebäuden	-40.000		-30.000				-70.000
25 25 Auszahlungen für Baumaßnahmen							-31.315
I0111-043 Brandschutzkonzeption Rathaus	-34.000		-34.000				-136.000 -5.682
24 24 Ausz.f.d.Erwerb v.Grundstücken u.Gebäuden	-34.000		-34.000				-136.000
25 25 Auszahlungen für Baumaßnahmen							-5.682
I0111-049 Neubau Wertstoffhof mit Bauhof	-50.000				-300.000		-50.000
24 24 Ausz.f.d.Erwerb v.Grundstücken u.Gebäuden	-50.000				-300.000		-50.000
I0226-012 Beschaffung Digitalfunk Feuerwehren	-12.000		-12.000	-10.722			-111.751 -72.040
12 12 Auszahlungen für Sach- und Dienstleistungen							-63
20 20 Einz.a.Inv.zuw.u.-zusch.s.a.Inv.beitr.							31.249 26.422
26 26 Ausz.f.Invest.i.d.sonst.Sachanl.vermögen	-12.000		-12.000	-10.722			-143.000 -98.399
I0226-031 Garagentorantrieb FFW Neuk./Holzh.	-9.500		-9.500				-30.300 -1.478
24 24 Ausz.f.d.Erwerb v.Grundstücken u.Gebäuden	-9.500		-9.500				-30.300

Haushaltsplan der Marktgemeinde Haunetal

Investitionsprogramm (§ 9 GemHVO)							
Haunetal							
Nr. Bezeichnung	Ansatz 2022	Verpflichtungs- Ermächtigungen	Ansatz 2021	Jahres- ergebnis 2020	Finanzplan 2023	Finanzplan 2024 2025	Bish. bereitgest. Ges. Ein- Ausz.
25 25 Auszahlungen für Baumaßnahmen							-1.478
I0226-032 Heizung Feuerwehrhaus Müsenbach KIP-L			-2.000				-6.500
20 20 Einz.a.Inv.zuw.u.-zusch.s.a.Inv.beitr.			8.000				16.000
24 24 Ausz.f.d.Erwerb v.Grundstücken u.Gebäuden			-10.000				-10.000
26 26 Ausz.f.Invest.i.d.sonst.Sachanl.vermögen							-12.500
							-5.373
I0226-034 Löschfahrzeug FFW Neukirchen LF 10 KAT-S				-18.764			-140.000
26 26 Ausz.f.Invest.i.d.sonst.Sachanl.vermögen				-18.764			-150.733
							-140.000
							-150.733
I0226-044 Feuerwehren BGA div.	-25.000		-9.700	-3.070	-10.000	-10.000	-73.800
26 26 Ausz.f.Invest.i.d.sonst.Sachanl.vermögen	-25.000		-9.700	-3.070	-10.000	-10.000	-35.967
						-10.000	-73.800
						-10.000	-35.967
I0226-046 Neubau FWGH unteres Haunetal	-20.000		-20.000		-50.000	-500.000	-60.000
24 24 Ausz.f.d.Erwerb v.Grundstücken u.Gebäuden	-20.000		-20.000		-50.000	-500.000	-60.000
						-500.000	-60.000
						-500.000	-60.000
I0226-047 Sirenenmasten	-12.500		-12.500		-12.500		-25.000
26 26 Ausz.f.Invest.i.d.sonst.Sachanl.vermögen	-12.500		-12.500		-12.500		-25.000
							-25.000
I0226-048 ELW 1 Ersatzbeschaffung unteres Haunetal	-72.000		-72.000				-144.000
20 20 Einz.a.Inv.zuw.u.-zusch.s.a.Inv.beitr.	36.000		36.000				72.000
26 26 Ausz.f.Invest.i.d.sonst.Sachanl.vermögen	-108.000		-108.000				-216.000
							-216.000
I0226-049 Neubau FWGH oberes Haunetal	-20.000				-50.000	-500.000	-20.000
24 24 Ausz.f.d.Erwerb v.Grundstücken u.Gebäuden	-20.000				-50.000	-500.000	-20.000
						-500.000	-20.000
						-500.000	-20.000
I0226-050 TSF-W Rhina					-65.000		
26 26 Ausz.f.Invest.i.d.sonst.Sachanl.vermögen					-65.000		
I0226-051 TSF-W oberes Haunetal						-70.000	
26 26 Ausz.f.Invest.i.d.sonst.Sachanl.vermögen						-70.000	
I0226-052 MTF unteres Haunetal						-40.000	
26 26 Ausz.f.Invest.i.d.sonst.Sachanl.vermögen						-40.000	
I0665-011 Erwerb GWG KITA	-2.500		-2.500		-2.500	-2.500	-24.500
20 20 Einz.a.Inv.zuw.u.-zusch.s.a.Inv.beitr.						-2.500	-20.242
24 24 Ausz.f.d.Erwerb v.Grundstücken u.Gebäuden							4.995
26 26 Ausz.f.Invest.i.d.sonst.Sachanl.vermögen	-2.500		-2.500		-2.500	-2.500	-2.798
						-2.500	-24.500
						-2.500	-22.439
I0665-015 Umrandung Sandspielplatz KITA KIP-L	-1.000		-1.000				-3.000
20 20 Einz.a.Inv.zuw.u.-zusch.s.a.Inv.beitr.	4.000		4.000				12.000
24 24 Ausz.f.d.Erwerb v.Grundstücken u.Gebäuden	-5.000		-5.000				-10.000
25 25 Auszahlungen für Baumaßnahmen							-5.000
							-5.000
I0665-016 Erneuerung Außentreppe KITA KIP-B			-1.250				-2.500
20 20 Einz.a.Inv.zuw.u.-zusch.s.a.Inv.beitr.			11.250				22.500
24 24 Ausz.f.d.Erwerb v.Grundstücken u.Gebäuden			-12.500				-12.500

Haushaltsplan der Marktgemeinde Haunetal

Investitionsprogramm (§ 9 GemHVO)							
Haunetal							
Nr. Bezeichnung	Ansatz 2022	Verpflichtungs- Ermächtigungen	Ansatz 2021	Jahres- ergebnis 2020	Finanzplan 2023	Finanzplan 2024 2025	Bish. bereitgest. Ges. Ein- Ausz.
25 25 Auszahlungen für Baumaßnahmen							-12.500
I0665-018 Erweiterung KITA	36.000		-40.000		-332.000	168.000	-239.000 -46
20 20 Einz.a.Inv.zuw.u.-zusch.s.a.Inv.beitr.	336.000		260.000		168.000	168.000	886.000
24 24 Ausz.f.d.Erwerb v.Grundstücken u.Gebäuden	-300.000		-300.000		-500.000		-600.000 -46
25 25 Auszahlungen für Baumaßnahmen							-525.000
I0665-019 Biomasseanlage Kita KIP-B	-7.000						-7.000
20 20 Einz.a.Inv.zuw.u.-zusch.s.a.Inv.beitr.	63.000						63.000
26 26 Ausz.f.Invest.i.d.sonst.Sachanl.vermögen	-70.000						-70.000
I0666-007 Zaunanlagen Spielplätze	-4.000						-12.800
24 24 Ausz.f.d.Erwerb v.Grundstücken u.Gebäuden	-4.000						-12.800
I0666-009 Spielplatzeinr. und Umbau allg.	-2.500		-2.500		-2.500	-2.500 -2.500	-11.000
24 24 Ausz.f.d.Erwerb v.Grundstücken u.Gebäuden	-2.500		-2.500		-2.500	-2.500 -2.500	-11.000
I0911-009 IKEK-Dorfentwicklung	-66.000		-50.000	-9.232			-221.000 -33.812
20 20 Einz.a.Inv.zuw.u.-zusch.s.a.Inv.beitr.	184.000		100.000	12.488			403.000 39.300
24 24 Ausz.f.d.Erwerb v.Grundstücken u.Gebäuden	-250.000		-150.000				-624.000
25 25 Auszahlungen für Baumaßnahmen				-21.720			-73.112
I0911-010 SmartBoxen - Messgeräte Bahntrasse							-2.356
26 26 Ausz.f.Invest.i.d.sonst.Sachanl.vermögen							-2.356
I1133-019 Sanierung Tiefenbrunnen Müsenbach				-9.419			-180.000 -156.912
24 24 Ausz.f.d.Erwerb v.Grundstücken u.Gebäuden							-180.000
25 25 Auszahlungen für Baumaßnahmen				-8.029			-132.888
I1133-032 Entsäuerungsanlage Wehrda/Rhina	-470.000						-580.000 -51.286
24 24 Ausz.f.d.Erwerb v.Grundstücken u.Gebäuden							-110.000
25 25 Auszahlungen für Baumaßnahmen							-44.582
26 26 Ausz.f.Invest.i.d.sonst.Sachanl.vermögen	-470.000						-470.000
I1133-042 Sanierung Hochbehälter Müsenbach				-46.659			-200.000 -148.002
25 25 Auszahlungen für Baumaßnahmen				-40.026			-200.000 -133.423
I1133-044 Mobilbagger als Ersatz für JCB	-200.000		-150.000				-500.000
26 26 Ausz.f.Invest.i.d.sonst.Sachanl.vermögen	-200.000		-150.000				-500.000
I1133-045 Regenerierung u. Neukonzeption TW-Versorgung	-200.000		-200.000		-350.000	-150.000	-400.000
24 24 Ausz.f.d.Erwerb v.Grundstücken u.Gebäuden	-200.000		-200.000		-350.000	-150.000	-400.000
I1133-046 Sanierung HB Rhina					-500.000		
24 24 Ausz.f.d.Erwerb v.Grundstücken u.Gebäuden					-500.000		
I1133-047 BGA Wasserversorgung	-6.000		-5.500				-11.500 -2.348
26 26 Ausz.f.Invest.i.d.sonst.Sachanl.vermögen	-6.000		-5.500				-11.500 -2.348

Haushaltsplan der Marktgemeinde Haunetal

Investitionsprogramm (§ 9 GemHVO)							
Haunetal							
Nr. Bezeichnung	Ansatz 2022	Verpflichtungs- Ermächtigungen	Ansatz 2021	Jahres- ergebnis 2020	Finanzplan 2023	Finanzplan 2024 2025	Bish. bereitgest. Ges. Ein- Ausz.
I1138-031 KLA Neukirchen (Phosphatfällung)				-26.917			-77.000
20 20 Einz.a.Inv.zuw.u.-zusch.s.a.Inv.beitr.							-51.029
21 21 Einz.a.Abg.v.Gegenst.d.Sachanlagevermögens und							11.000
24 24 Ausz.f.d.Erwerb v.Grundstücken u.Gebäuden							-308
25 25 Auszahlungen für Baumaßnahmen				-26.917			-88.000
							-50.721
I1138-042 Lavendelweg Rhina Erschl. Abwasser							-64.400
20 20 Einz.a.Inv.zuw.u.-zusch.s.a.Inv.beitr.							-81.774
25 25 Auszahlungen für Baumaßnahmen							6.600
							-71.000
							-81.774
I1138-043 Klärschlamm-trocknung	-125.000		-110.000				-345.000
20 20 Einz.a.Inv.zuw.u.-zusch.s.a.Inv.beitr.	25.000		190.000				215.000
24 24 Ausz.f.d.Erwerb v.Grundstücken u.Gebäuden	-150.000		-300.000				-450.000
26 26 Ausz.f.Invest.i.d.sonst.Sachanl.vermögen							-110.000
I1138-045 Konzept Kläranlagen	-25.000						-25.000
24 24 Ausz.f.d.Erwerb v.Grundstücken u.Gebäuden	-25.000						-25.000
I1138-046 KA Wehrda			-30.000				-30.000
24 24 Ausz.f.d.Erwerb v.Grundstücken u.Gebäuden			-30.000				-30.000
I1138-047 Abwasserkanal Tannenweg und Bornweg	-30.000						-30.000
24 24 Ausz.f.d.Erwerb v.Grundstücken u.Gebäuden	-30.000						-30.000
I1138-048 Trafostation KA Neukirchen	-85.000						-85.000
24 24 Ausz.f.d.Erwerb v.Grundstücken u.Gebäuden	-85.000						-85.000
I1138-049 Neubau Drosselanlagen (RÜBs)	-85.000						-85.000
24 24 Ausz.f.d.Erwerb v.Grundstücken u.Gebäuden	-85.000						-85.000
I1138-050 Grundh. Sanierung Kanalnetz	-50.000				-75.000	-90.000	-50.000
24 24 Ausz.f.d.Erwerb v.Grundstücken u.Gebäuden	-50.000				-75.000	-90.000	-50.000
						-90.000	
						-90.000	
I1241-048 Ausbau Od Rhina (K 45), Wetzloser Str. - Rhinabach	-7.500		-7.500	-25.087	-191.250	-191.250	-45.000
20 20 Einz.a.Inv.zuw.u.-zusch.s.a.Inv.beitr.	42.500		42.500		1.083.750	1.083.750	-28.479
24 24 Ausz.f.d.Erwerb v.Grundstücken u.Gebäuden	-50.000		-50.000		-1.275.000	-1.275.000	85.000
25 25 Auszahlungen für Baumaßnahmen				-25.087		-1.250.000	-110.000
							-20.000
							-28.479
I1241-054 Baukostenzuschuss Brücke B27 Odensachsen	-12.000						-12.000
26 26 Ausz.f.Invest.i.d.sonst.Sachanl.vermögen	-12.000						-12.000
I1241-055 Erschließung Gewerbegebiet Ost	-185.000		-10.000		-125.000		-240.500
20 20 Einz.a.Inv.zuw.u.-zusch.s.a.Inv.beitr.					100.000		-3.715
24 24 Ausz.f.d.Erwerb v.Grundstücken u.Gebäuden	-185.000		-10.000		-225.000		-203.000
25 25 Auszahlungen für Baumaßnahmen							-37.500
26 26 Ausz.f.Invest.i.d.sonst.Sachanl.vermögen							-2.104
							-1.612

Haushaltsplan der Marktgemeinde Haunetal

Investitionsprogramm (§ 9 GemHVO)							
Haunetal							
Nr. Bezeichnung	Ansatz 2022	Verpflichtungs- Ermächtigungen	Ansatz 2021	Jahres- ergebnis 2020	Finanzplan 2023	Finanzplan 2024 2025	Bish. bereitgest. Ges. Ein- Ausz.
I1241-056 Straßenbau "Am Sternberg", OT Stärklos	-4.000		-4.000	-2.000			-15.000
20 20 Einz.a.Inv.zuw.u.-zusch.s.a.Inv.beitr.	36.000		36.000				135.000
24 24 Ausz.f.d.Erwerb v.Grundstücken u.Gebäuden	-40.000		-40.000				-120.000
25 25 Auszahlungen für Baumaßnahmen				-2.000			-30.000
							-3.071
I1241-064 Sanierung / Planung Bahnhofstraße Neuk.					-40.000		-25.000
24 24 Ausz.f.d.Erwerb v.Grundstücken u.Gebäuden					-40.000		-25.000
I1241-065 Narzissenweg Rhina Erschließung			-220.000	-6.414			-470.000
20 20 Einz.a.Inv.zuw.u.-zusch.s.a.Inv.beitr.				19.128			215.000
24 24 Ausz.f.d.Erwerb v.Grundstücken u.Gebäuden			-220.000				42.627
25 25 Auszahlungen für Baumaßnahmen				-6.414			-470.000
							-235.220
I1241-066 Sanierungsprogramm Bauwerke	-200.000		-217.800		-250.000	-500.000	-417.800
24 24 Ausz.f.d.Erwerb v.Grundstücken u.Gebäuden	-200.000		-217.800		-250.000	-500.000	-10.788
25 25 Auszahlungen für Baumaßnahmen							-417.800
							-10.788
I1241-067 Umbau Hauptstraße Zufahrt MTH	-125.000						-125.000
20 20 Einz.a.Inv.zuw.u.-zusch.s.a.Inv.beitr.	125.000						125.000
24 24 Ausz.f.d.Erwerb v.Grundstücken u.Gebäuden	-250.000						-250.000
I1241-068 Breitband Hermannspegel	-30.000						-30.000
20 20 Einz.a.Inv.zuw.u.-zusch.s.a.Inv.beitr.	270.000						270.000
24 24 Ausz.f.d.Erwerb v.Grundstücken u.Gebäuden	-300.000						-300.000
I1241-069 Breitbandausbau div.	-50.000						-50.000
24 24 Ausz.f.d.Erwerb v.Grundstücken u.Gebäuden	-50.000						-50.000
I1241-070 Erschließung NBG Wehrda "Im Mühlfeld", II.BA	-60.000						-60.000
I1247-006 Bushaltstellen Umbau	-68.000		-68.000				-186.000
20 20 Einz.a.Inv.zuw.u.-zusch.s.a.Inv.beitr.	197.000		197.000				394.000
24 24 Ausz.f.d.Erwerb v.Grundstücken u.Gebäuden	-265.000		-265.000				-580.000
I1353-009 Neue Bestattungsformen	-20.000		-20.000	-11.110	-20.000	-20.000	-87.000
24 24 Ausz.f.d.Erwerb v.Grundstücken u.Gebäuden	-20.000		-20.000		-20.000	-20.000	-29.031
25 25 Auszahlungen für Baumaßnahmen				-11.110		-20.000	-87.000
							-29.031
I1353-010 Friedhöfe BGA	-3.000		-3.000		-3.000	-3.000	-9.150
26 26 Ausz.f.Invest.i.d.sonst.Sachanl.vermögen	-3.000		-3.000		-3.000	-3.000	-3.000
							-9.150
I1353-012 Friedhof Kruspis	-40.000						-40.000
24 24 Ausz.f.d.Erwerb v.Grundstücken u.Gebäuden	-40.000						-40.000
I1353-014 Transporter u. Anhänger Friedhofskolonnen	-61.500						-61.500
26 26 Ausz.f.Invest.i.d.sonst.Sachanl.vermögen	-61.500						-61.500
I1353-015 Großflächenmäher						-45.000	

Haushaltsplan der Marktgemeinde Haunetal

Investitionsprogramm (§ 9 GemHVO)							
Haunetal							
Nr. Bezeichnung	Ansatz 2022	Verpflichtungs- Ermächtigungen	Ansatz 2021	Jahres- ergebnis 2020	Finanzplan 2023	Finanzplan 2024 2025	Bish. bereitgest. Ges. Ein- Ausz.
26 26 Ausz.f.Invest.i.d.sonst.Sachanl.vermögen						-45.000	
I1355-009 LKW 7,5 to Abrollkipper mit WD-Paket	-140.000						-140.000
26 26 Ausz.f.Invest.i.d.sonst.Sachanl.vermögen	-140.000						-140.000
I1573-012 DGH Wetzlos Heizung KIP-B	-750		-750				-2.900
20 20 Einz.a.Inv.zuw.u.-zusch.s.a.Inv.beitr.	6.750		6.750				26.100
26 26 Ausz.f.Invest.i.d.sonst.Sachanl.vermögen	-7.500		-7.500				-29.000
I1573-013 DGH Holzheim Heizung KIP-B	10.750		-1.750				5.500 -28.707
20 20 Einz.a.Inv.zuw.u.-zusch.s.a.Inv.beitr.	15.750		15.750				63.000
25 25 Auszahlungen für Baumaßnahmen							-16.177
26 26 Ausz.f.Invest.i.d.sonst.Sachanl.vermögen	-5.000		-17.500				-57.500 -12.531
I1573-014 DGH Wehrda Heizung KIP-B	12.250		-1.750				10.500
20 20 Einz.a.Inv.zuw.u.-zusch.s.a.Inv.beitr.	13.750		15.750				29.500
26 26 Ausz.f.Invest.i.d.sonst.Sachanl.vermögen	-1.500		-17.500				-19.000
I1573-015 Restarbeiten DGH Odensachsen	-10.000						-10.000
24 24 Ausz.f.d.Erwerb v.Grundstücken u.Gebäuden	-10.000						-10.000
I1573-024 Defibrillatoren DGHs				-186			-7.921
20 20 Einz.a.Inv.zuw.u.-zusch.s.a.Inv.beitr.							6.022
26 26 Ausz.f.Invest.i.d.sonst.Sachanl.vermögen				-186			-7.921
I1575-003 Rastplatz an der Haune, Neukirchen	-3.000			-165			-9.000 -3.498
24 24 Ausz.f.d.Erwerb v.Grundstücken u.Gebäuden	-3.000						-9.000
25 25 Auszahlungen für Baumaßnahmen				-165			-3.498
I1575-012 Radweg Unterland-Neukirchen	-102.000						-102.000
20 20 Einz.a.Inv.zuw.u.-zusch.s.a.Inv.beitr.	238.000						238.000
24 24 Ausz.f.d.Erwerb v.Grundstücken u.Gebäuden	-340.000						-340.000
I1575-013 Radweg Odensachsen-Unterhaun mit Steg	-243.000						-243.000
20 20 Einz.a.Inv.zuw.u.-zusch.s.a.Inv.beitr.	567.000						567.000
24 24 Ausz.f.d.Erwerb v.Grundstücken u.Gebäuden	-810.000						-810.000
I1612-001 Investitionsstrukturpauschale	46.000		40.000		46.000	46.000 46.000	126.000
20 20 Einz.a.Inv.zuw.u.-zusch.s.a.Inv.beitr.	46.000		40.000		46.000	46.000 46.000	126.000

Haushaltsplan der Marktgemeinde Haunetal

Teilergebnishaushalt Produktgruppe 0111 Verwaltungssteuerung- u. Service					
Haunetal					
Nr.	Konten	Bezeichnung	Haushaltsansatz		Ergebnis des Jahresabschlusses 2020
			2022	2021	
01	50	Privatrechtliche Leistungsentgelte	-25.900	-25.900	-24.171
02	51	Öffentlich-rechtliche Leistungsentgelte	-4.200	-4.200	-6
03	548-549	Kostensersatzleistungen und -erstattungen	-2.400	-2.400	-4.209
04	52	Bestandsveränderungen und aktivierte Eigenleistungen			
05	55	Steuern u. steuerähnliche Erträge einschl. Erträge aus gesetzlichen Umlagen			
06	547	Erträge aus Transferleistungen			
07	540-543	Erträge aus Zuweisungen und Zuschüssen für laufende Zwecke u. allgemeine Umlagen			-7.624
08	546	Erträge aus der Auflösung von Sonderposten aus Investitionszuweisungen, -zuschüssen u. Investitionsbeiträgen	-7.100	-7.780	
09	53	Sonstige ordentliche Erträge	-700	-720	-664
10		Summe der ordentlichen Erträge (Nr. 1 bis 9)	-40.300	-41.000	-36.674
11	62, 63, 640-643, 647-649, 65	Personalaufwendungen	359.350	352.450	349.997
12	644-646	Versorgungsaufwendungen	299.950	271.250	193.240
13	60, 61, 67-69	Aufwendungen für Sach- und Dienstleistungen	216.550	256.520	205.277
14	66	Abschreibungen	46.800	42.900	475
15	71	Aufwendungen für Zuweisungen und Zuschüsse sowie besondere Finanzaufwendungen	4.100	4.100	3.934
16	73	Steueraufwendungen einschl. Aufwendungen aus gesetzlichen Umlageverpflichtungen			
17	72	Transferaufwendungen			
18	70, 74, 76	Sonstige ordentliche Aufwendungen	4.250	2.250	4.285
19		Summe der ordentlichen Aufwendungen (Nr. 11 bis 18)	931.000	929.470	757.208
20		Verwaltungsergebnis (Nr. 10 ./ Nr. 19)	890.700	888.470	720.534
21	56, 57	Finanzerträge	-1.400	-2.900	-764
22	77	Zinsen und andere Finanzaufwendungen	500	500	2.932
23		Finanzergebnis (Nr. 21 ./ Nr. 22)	-900	-2.400	2.168
24		Gesamtbetrag der ordentlichen Erträge (Nr. 10 und Nr. 21)	-41.700	-43.900	-37.438
25		Gesamtbetrag der ordentlichen Aufwendungen (Nr.19 und Nr.22)	931.500	929.970	760.140
26		Ordentliches Ergebnis (Nr.24 ./ Nr.25)	889.800	886.070	722.702
27	59	Außerordentliche Erträge			-22.601
28	79	Außerordentliche Aufwendungen			170
29		Außerordentliches Ergebnis (Nr. 27 ./Nr. 28)			-22.431
30		Jahresergebnis (Nr. 26 und Nr. 29)	889.800	886.070	700.271
		Nachrichtlich:			
		Summe der vorgetragenen Jahresfehlbeträge	---	---	8.471.427

Haushaltsplan der Marktgemeinde Haunetal

Teilfinanzhaushalt Produktgruppe 0111 Verwaltungssteuerung- u. Service					
Haunetal					
Nr.	Konten	Bezeichnung	Haushaltsansatz		Ergebnis des Jahresabschlusses 2020
			2022	2021	
		Einzahlungen aus Investitionstätigkeit			
20		+ Einz. aus Investitionszuweis. und -zuschüssen sowie aus Investitionsbeiträgen	41.600	39.800	
21		+ Einz. aus Abgängen von Vermögensgegenständen des Sachanlagevermögens und des immateriellen Anlagevermögens			54.786
22		+ Einz. aus Abgängen von Vermögensgegenständen des Finanzanlagevermögens			
		Einzahlungen aus Finanzierungstätigkeit			
31		+ Einz. aus der Aufnahme v. Krediten und wirtschaftlich vergleichbaren Vorgängen für Investitionen			
		Summe	41.600	39.800	54.786
		Auszahlungen aus Investitionstätigkeit			
24		- Ausz. für den Erwerb von Grundstücken und Gebäuden	-161.000	-85.000	-1.278
25		- Ausz. für Baumaßnahmen			
26		- Ausz. für Investitionen in das sonstige Sachanlagevermögen und immaterielle Anlagevermögen davon: Ausz. aus gewährten Investitionszuweisungen und -zuschüssen	-10.000	-24.500	-8.826
27		- Ausz. für Investitionen in das Finanzanlagevermögen			-5.080
		Auszahlungen aus Finanzierungstätigkeit			
32		- Ausz. für die Tilgung von Krediten und wirtschaftlich vergleichbaren Vorgängen für Investitionen			
		Summe	-171.000	-109.500	-15.184
		Saldo (Einzahlungen ./ Auszahlungen)	-129.400	-69.700	39.602

Haushaltsplan der Marktgemeinde Haunetal

Investitionen 0111 Verwaltungssteuerung- u. Service							
Haunetal							
Nr. Bezeichnung	Ansatz 2022	Verpflichtungs- Ermächtigunge n	Ansatz 2021	Jahres- ergebnis 2020	Finanzplan 2023	Finanzplan 2024 2025	Bish. bereitgest. Ges. Ein- Ausz.
I0111-004 Ersatzbeschaffung GWG Bauhof	-5.000		-13.500	-2.258	-5.000	-5.000 -5.000	-51.800 -33.478
26 26 Ausz.f.Invest.i.d.sonst.Sachanl.vermögen	-5.000		-13.500	-2.258	-5.000	-5.000 -5.000	-51.800 -33.478
I0111-005 Erwerb/Verkauf sonstige unbebaute Grundstücke	-30.000		-5.000	-178	-5.000	-5.000 -5.000	123.132 95.809
12 12 Auszahlungen für Sach- und Dienstleistungen							-57
20 20 Einz.a.Inv.zuw.u.-zusch.s.a.Inv.beitr.							51.000
21 21 Einz.a.Abg.v.Gegenst.d.Sachanlagevermögen und							197.436 160.415
24 24 Ausz.f.d.Erwerb v.Grundstücken u.Gebäuden	-30.000		-5.000	-178	-5.000	-5.000 -5.000	-125.304 -64.550
I0111-008 Verkauf bebautes Grundvermögen							5.000 5.000
21 21 Einz.a.Abg.v.Gegenst.d.Sachanlagevermögen und							5.000 5.000
I0111-026 Erwerb von GWG - Verwaltung	-5.000		-11.000	-6.568	-5.000	-5.000 -5.000	-45.500 -33.349
20 20 Einz.a.Inv.zuw.u.-zusch.s.a.Inv.beitr.							1.183
26 26 Ausz.f.Invest.i.d.sonst.Sachanl.vermögen	-5.000		-11.000	-6.568	-5.000	-5.000 -5.000	-45.500 -34.532
I0111-028 Erwerb Anteile EAM							-2.639 -789
27 27 Ausz.f.Invest.i.d.Finanzanl.Verm.							-2.639 -789
I0111-029 Umbaumassnahmen Gemeindeverwaltung							-54.000 -53.115
24 24 Ausz.f.d.Erwerb v.Grundstücken u.Gebäuden							-31.000
25 25 Auszahlungen für Baumaßnahmen							-18.000 -52.741
26 26 Ausz.f.Invest.i.d.sonst.Sachanl.vermögen							-5.000 -374
<i>Erläuterungen:</i>							
Aussenjalousien Sitzungssaal Rathaus							
I0111-039 Erdlagerplatz KIP-L	-1.400		-1.400				-4.200
20 20 Einz.a.Inv.zuw.u.-zusch.s.a.Inv.beitr.	5.600		5.600				16.800
24 24 Ausz.f.d.Erwerb v.Grundstücken u.Gebäuden	-7.000		-7.000				-21.000
I0111-040 Dämmung Mietshaus Schulstr. KIP-B	-4.000		-3.000				-10.550
20 20 Einz.a.Inv.zuw.u.-zusch.s.a.Inv.beitr.	36.000		27.000				90.765
24 24 Ausz.f.d.Erwerb v.Grundstücken u.Gebäuden	-40.000		-30.000				-70.000
25 25 Auszahlungen für Baumaßnahmen							-31.315
I0111-043 Brandschutzkonzeption Rathaus	-34.000		-34.000				-136.000 -5.682
24 24 Ausz.f.d.Erwerb v.Grundstücken u.Gebäuden	-34.000		-34.000				-136.000
25 25 Auszahlungen für Baumaßnahmen							-5.682
I0111-049 Neubau Wertstoffhof mit Bauhof	-50.000				-300.000		-50.000
24 24 Ausz.f.d.Erwerb v.Grundstücken u.Gebäuden	-50.000				-300.000		-50.000

Haushaltsplan der Marktgemeinde Haunetal

Teilergebnishaushalt Produktgruppe 0221 Statistik und Wahlen					
Haunetal					
Nr.	Konten	Bezeichnung	Haushaltsansatz		Ergebnis des Jahresabschlusses 2020
			2022	2021	
01	50	Privatrechtliche Leistungsentgelte			
02	51	Öffentlich-rechtliche Leistungsentgelte			
03	548-549	Kostensatzleistungen und -erstattungen		-2.000	
04	52	Bestandsveränderungen und aktivierte Eigenleistungen			
05	55	Steuern u. steuerähnliche Erträge einschl. Erträge aus gesetzlichen Umlagen			
06	547	Erträge aus Transferleistungen			
07	540-543	Erträge aus Zuweisungen und Zuschüssen für laufende Zwecke u. allgemeine Umlagen			
08	546	Erträge aus der Auflösung von Sonderposten aus Investitionszuweisungen, -zuschüssen u. Investitionsbeiträgen			
09	53	Sonstige ordentliche Erträge			
10		Summe der ordentlichen Erträge (Nr. 1 bis 9)		-2.000	
11	62, 63, 640-643, 647-649, 65	Personalaufwendungen			121
12	644-646	Versorgungsaufwendungen			
13	60, 61, 67-69	Aufwendungen für Sach- und Dienstleistungen	1.000	17.500	11.996
14	66	Abschreibungen			
15	71	Aufwendungen für Zuweisungen und Zuschüsse sowie besondere Finanzaufwendungen			
16	73	Steueraufwendungen einschl. Aufwendungen aus gesetzlichen Umlageverpflichtungen			
17	72	Transferaufwendungen			
18	70, 74, 76	Sonstige ordentliche Aufwendungen			
19		Summe der ordentlichen Aufwendungen (Nr. 11 bis 18)	1.000	17.500	12.117
20		Verwaltungsergebnis (Nr. 10 ./ Nr. 19)	1.000	15.500	12.117
21	56, 57	Finanzerträge			
22	77	Zinsen und andere Finanzaufwendungen			
23		Finanzergebnis (Nr. 21 ./ Nr. 22)			
24		Gesamtbetrag der ordentlichen Erträge (Nr. 10 und Nr. 21)		-2.000	
25		Gesamtbetrag der ordentlichen Aufwendungen (Nr.19 und Nr.22)	1.000	17.500	12.117
26		Ordentliches Ergebnis (Nr.24 ./ Nr.25)	1.000	15.500	12.117
27	59	Außerordentliche Erträge			
28	79	Außerordentliche Aufwendungen			
29		Außerordentliches Ergebnis (Nr. 27 ./Nr. 28)			
30		Jahresergebnis (Nr. 26 und Nr. 29)	1.000	15.500	12.117
		Nachrichtlich:			
		Summe der vorgetragenen Jahresfehlbeträge	---	---	39.302

Haushaltsplan der Marktgemeinde Haunetal

Teilfinanzhaushalt Produktgruppe 0221 Statistik und Wahlen					
Haunetal					
Nr.	Konten	Bezeichnung	Haushaltsansatz		Ergebnis des Jahresabschlusses 2020
			2022	2021	
		Einzahlungen aus Investitionstätigkeit			
20		+ Einz. aus Investitionszuweis. und -zuschüssen sowie aus Investitionsbeiträgen			
21		+ Einz. aus Abgängen von Vermögensgegenständen des Sachanlagevermögens und des immateriellen Anlagevermögens			
22		+ Einz. aus Abgängen von Vermögensgegenständen des Finanzanlagevermögens			
		Einzahlungen aus Finanzierungstätigkeit			
31		+ Einz. aus der Aufnahme v. Krediten und wirtschaftlich vergleichbaren Vorgängen für Investitionen			
		Summe			
		Auszahlungen aus Investitionstätigkeit			
24		- Ausz. für den Erwerb von Grundstücken und Gebäuden			
25		- Ausz. für Baumaßnahmen			
26		- Ausz. für Investitionen in das sonstige Sachanlagevermögen und immaterielle Anlagevermögen davon: Ausz. aus gewährten Investitionszuweisungen und -zuschüssen			
27		- Ausz. für Investitionen in das Finanzanlagevermögen			
		Auszahlungen aus Finanzierungstätigkeit			
32		- Ausz. für die Tilgung von Krediten und wirtschaftlich vergleichbaren Vorgängen für Investitionen			
		Summe			
		Saldo (Einzahlungen ./ Auszahlungen)			

Haushaltsplan der Marktgemeinde Haunetal

Teilergebnishaushalt Produktgruppe 0222 Ordnungsangelegenheiten					
Haunetal					
Nr.	Konten	Bezeichnung	Haushaltsansatz		Ergebnis des Jahresabschlusses 2020
			2022	2021	
01	50	Privatrechtliche Leistungsentgelte			
02	51	Öffentlich-rechtliche Leistungsentgelte	-26.000	-25.500	-21.051
03	548-549	Kostenersatzleistungen und -erstattungen			
04	52	Bestandsveränderungen und aktivierte Eigenleistungen			
05	55	Steuern u. steuerähnliche Erträge einschl. Erträge aus gesetzlichen Umlagen			
06	547	Erträge aus Transferleistungen			
07	540-543	Erträge aus Zuweisungen und Zuschüssen für laufende Zwecke u. allgemeine Umlagen			
08	546	Erträge aus der Auflösung von Sonderposten aus Investitionszuweisungen, -zuschüssen u. Investitionsbeiträgen			
09	53	Sonstige ordentliche Erträge			
10		Summe der ordentlichen Erträge (Nr. 1 bis 9)	-26.000	-25.500	-21.051
11	62, 63, 640-643, 647-649, 65	Personalaufwendungen	50.900	45.000	63.391
12	644-646	Versorgungsaufwendungen	2.500	3.000	3.055
13	60, 61, 67-69	Aufwendungen für Sach- und Dienstleistungen	30.600	28.700	28.146
14	66	Abschreibungen			
15	71	Aufwendungen für Zuweisungen und Zuschüsse sowie besondere Finanzaufwendungen	5.250	5.100	15.759
16	73	Steueraufwendungen einschl. Aufwendungen aus gesetzlichen Umlageverpflichtungen			
17	72	Transferaufwendungen			
18	70, 74, 76	Sonstige ordentliche Aufwendungen			
19		Summe der ordentlichen Aufwendungen (Nr. 11 bis 18)	89.250	81.800	110.351
20		Verwaltungsergebnis (Nr. 10 ./ Nr. 19)	63.250	56.300	89.300
21	56, 57	Finanzerträge			
22	77	Zinsen und andere Finanzaufwendungen			
23		Finanzergebnis (Nr. 21 ./ Nr. 22)			
24		Gesamtbetrag der ordentlichen Erträge (Nr. 10 und Nr. 21)	-26.000	-25.500	-21.051
25		Gesamtbetrag der ordentlichen Aufwendungen (Nr.19 und Nr.22)	89.250	81.800	110.351
26		Ordentliches Ergebnis (Nr.24 ./ Nr.25)	63.250	56.300	89.300
27	59	Außerordentliche Erträge			
28	79	Außerordentliche Aufwendungen			
29		Außerordentliches Ergebnis (Nr. 27 ./Nr. 28)			
30		Jahresergebnis (Nr. 26 und Nr. 29)	63.250	56.300	89.300
		Nachrichtlich:			
		Summe der vorgetragenen Jahresfehlbeträge	---	---	260.988

Haushaltsplan der Marktgemeinde Haunetal

Teilfinanzhaushalt Produktgruppe 0222 Ordnungsangelegenheiten					
Haunetal					
Nr.	Konten	Bezeichnung	Haushaltsansatz		Ergebnis des Jahresabschlusses 2020
			2022	2021	
		Einzahlungen aus Investitionstätigkeit			
20		+ Einz. aus Investitionszuweis. und -zuschüssen sowie aus Investitionsbeiträgen			
21		+ Einz. aus Abgängen von Vermögensgegenständen des Sachanlagevermögens und des immateriellen Anlagevermögens			
22		+ Einz. aus Abgängen von Vermögensgegenständen des Finanzanlagevermögens			
		Einzahlungen aus Finanzierungstätigkeit			
31		+ Einz. aus der Aufnahme v. Krediten und wirtschaftlich vergleichbaren Vorgängen für Investitionen			
		Summe			
		Auszahlungen aus Investitionstätigkeit			
24		- Ausz. für den Erwerb von Grundstücken und Gebäuden			
25		- Ausz. für Baumaßnahmen			
26		- Ausz. für Investitionen in das sonstige Sachanlagevermögen und immaterielle Anlagevermögen			915
		davon: Ausz. aus gewährten Investitionszuweisungen und -zuschüssen			915
27		- Ausz. für Investitionen in das Finanzanlagevermögen			
		Auszahlungen aus Finanzierungstätigkeit			
32		- Ausz. für die Tilgung von Krediten und wirtschaftlich vergleichbaren Vorgängen für Investitionen			
		Summe			915
		Saldo (Einzahlungen ./ Auszahlungen)			915

Haushaltsplan der Marktgemeinde Haunetal

Teilergebnishaushalt Produktgruppe 0226 Brandschutz					
Haunetal					
Nr.	Konten	Bezeichnung	Haushaltsansatz		Ergebnis des Jahresabschlusses 2020
			2022	2021	
01	50	Privatrechtliche Leistungsentgelte			
02	51	Öffentlich-rechtliche Leistungsentgelte	-5.000	-5.000	
03	548-549	Kostensersatzleistungen und -erstattungen			-70
04	52	Bestandsveränderungen und aktivierte Eigenleistungen			
05	55	Steuern u. steuerähnliche Erträge einschl. Erträge aus gesetzlichen Umlagen			
06	547	Erträge aus Transferleistungen			
07	540-543	Erträge aus Zuweisungen und Zuschüssen für laufende Zwecke u. allgemeine Umlagen			
08	546	Erträge aus der Auflösung von Sonderposten aus Investitionszuweisungen, -zuschüssen u. Investitionsbeiträgen	-13.600		
09	53	Sonstige ordentliche Erträge			-1.150
10		Summe der ordentlichen Erträge (Nr. 1 bis 9)	-18.600	-5.000	-1.219
11	62, 63, 640-643, 647-649, 65	Personalaufwendungen	27.100	26.000	24.523
12	644-646	Versorgungsaufwendungen	800	1.000	784
13	60, 61, 67-69	Aufwendungen für Sach- und Dienstleistungen	83.400	91.500	103.635
14	66	Abschreibungen	62.700		
15	71	Aufwendungen für Zuweisungen und Zuschüsse sowie besondere Finanzaufwendungen	2.500	2.500	2.543
16	73	Steueraufwendungen einschl. Aufwendungen aus gesetzlichen Umlageverpflichtungen			
17	72	Transferaufwendungen			8
18	70, 74, 76	Sonstige ordentliche Aufwendungen	150	150	165
19		Summe der ordentlichen Aufwendungen (Nr. 11 bis 18)	176.650	121.150	131.657
20		Verwaltungsergebnis (Nr. 10 ./ Nr. 19)	158.050	116.150	130.438
21	56, 57	Finanzerträge			
22	77	Zinsen und andere Finanzaufwendungen			
23		Finanzergebnis (Nr. 21 ./ Nr. 22)			
24		Gesamtbetrag der ordentlichen Erträge (Nr. 10 und Nr. 21)	-18.600	-5.000	-1.219
25		Gesamtbetrag der ordentlichen Aufwendungen (Nr.19 und Nr.22)	176.650	121.150	131.657
26		Ordentliches Ergebnis (Nr.24 ./ Nr.25)	158.050	116.150	130.438
27	59	Außerordentliche Erträge	-2.000		
28	79	Außerordentliche Aufwendungen			
29		Außerordentliches Ergebnis (Nr. 27 ./Nr. 28)	-2.000		
30		Jahresergebnis (Nr. 26 und Nr. 29)	156.050	116.150	130.438
		Nachrichtlich:			
		Summe der vorgetragenen Jahresfehlbeträge	---	---	1.140.028

Haushaltsplan der Marktgemeinde Haunetal

Teilfinanzhaushalt Produktgruppe 0226 Brandschutz					
Haunetal					
Nr.	Konten	Bezeichnung	Haushaltsansatz		Ergebnis des Jahresabschlusses 2020
			2022	2021	
		Einzahlungen aus Investitionstätigkeit			
20		+ Einz. aus Investitionszuweis. und -zuschüssen sowie aus Investitionsbeiträgen	36.000	44.000	
21		+ Einz. aus Abgängen von Vermögensgegenständen des Sachanlagevermögens und des immateriellen Anlagevermögens	2.000		
22		+ Einz. aus Abgängen von Vermögensgegenständen des Finanzanlagevermögens			
		Einzahlungen aus Finanzierungstätigkeit			
31		+ Einz. aus der Aufnahme v. Krediten und wirtschaftlich vergleichbaren Vorgängen für Investitionen			
		Summe	38.000	44.000	
		Auszahlungen aus Investitionstätigkeit			
24		- Ausz. für den Erwerb von Grundstücken und Gebäuden	-49.500	-189.500	
25		- Ausz. für Baumaßnahmen			-1.508
26		- Ausz. für Investitionen in das sonstige Sachanlagevermögen und immaterielle Anlagevermögen davon: Ausz. aus gewährten Investitionszuweisungen und -zuschüssen	-157.500	-142.200	-33.712
27		- Ausz. für Investitionen in das Finanzanlagevermögen			
		Auszahlungen aus Finanzierungstätigkeit			
32		- Ausz. für die Tilgung von Krediten und wirtschaftlich vergleichbaren Vorgängen für Investitionen			
		Summe	-207.000	-331.700	-35.220
		Saldo (Einzahlungen ./ Auszahlungen)	-169.000	-287.700	-35.220

Haushaltsplan der Marktgemeinde Haunetal

Investitionen 0226 Brandschutz							
Haunetal							
Nr. Bezeichnung	Ansatz 2022	Verpflichtungs- Ermächtigungen	Ansatz 2021	Jahres- ergebnis 2020	Finanzplan 2023	Finanzplan 2024 2025	Bish. bereitgest. Ges. Ein- Ausz.
I0226-012 Beschaffung Digitalfunk Feuerwehren	-12.000		-12.000	-10.722			-111.751 -72.040
12 12 Auszahlungen für Sach- und Dienstleistungen							-63
20 20 Einz.a.Inv.zuw.u.-zusch.s.a.Inv.beitr.							31.249 26.422
26 26 Ausz.f.Invest.i.d.sonst.Sachanl.vermögen	-12.000		-12.000	-10.722			-143.000 -98.399
<i>Erläuterungen:</i> Digitale Sirenensteuerung							
I0226-031 Garagentorantrieb FFW Neuk./Holzh.	-9.500		-9.500				-30.300 -1.478
24 24 Ausz.f.d.Erwerb v.Grundstücken u.Gebäuden	-9.500		-9.500				-30.300
25 25 Auszahlungen für Baumaßnahmen							-1.478
I0226-032 Heizung Feuerwehrhaus Müsenbach KIP-L			-2.000				-6.500 -5.373
20 20 Einz.a.Inv.zuw.u.-zusch.s.a.Inv.beitr.			8.000				16.000
24 24 Ausz.f.d.Erwerb v.Grundstücken u.Gebäuden			-10.000				-10.000
26 26 Ausz.f.Invest.i.d.sonst.Sachanl.vermögen							-12.500 -5.373
I0226-034 Löschfahrzeug FFW Neukirchen LF 10 KAT-S				-18.764			-140.000 -150.733
26 26 Ausz.f.Invest.i.d.sonst.Sachanl.vermögen				-18.764			-140.000 -150.733
I0226-044 Feuerwehren BGA div.	-25.000		-9.700	-3.070	-10.000	-10.000	-73.800 -35.967
26 26 Ausz.f.Invest.i.d.sonst.Sachanl.vermögen	-25.000		-9.700	-3.070	-10.000	-10.000	-73.800 -35.967
<i>Erläuterungen:</i> Stromerzeuger, Wärmebildkamera, Flaschenwagen, u.a.							
I0226-046 Neubau FWGH unteres Haunetal	-20.000		-20.000		-50.000	-500.000	-60.000
24 24 Ausz.f.d.Erwerb v.Grundstücken u.Gebäuden	-20.000		-20.000		-50.000	-500.000	-60.000
<i>Erläuterungen:</i> Sperrvermerk gem. GV-Beschluss v. 28.01.2020							
I0226-047 Sirenenmasten	-12.500		-12.500		-12.500		-25.000
26 26 Ausz.f.Invest.i.d.sonst.Sachanl.vermögen	-12.500		-12.500		-12.500		-25.000
I0226-048 ELW 1 Ersatzbeschaffung unteres Haunetal	-72.000		-72.000				-144.000
20 20 Einz.a.Inv.zuw.u.-zusch.s.a.Inv.beitr.	36.000		36.000				72.000
26 26 Ausz.f.Invest.i.d.sonst.Sachanl.vermögen	-108.000		-108.000				-216.000
I0226-049 Neubau FWGH oberes Haunetal	-20.000				-50.000	-500.000	-20.000
24 24 Ausz.f.d.Erwerb v.Grundstücken u.Gebäuden	-20.000				-50.000	-500.000	-20.000
I0226-050 TSF-W Rhina					-65.000		
26 26 Ausz.f.Invest.i.d.sonst.Sachanl.vermögen					-65.000		
I0226-051 TSF-W oberes Haunetal						-70.000	
26 26 Ausz.f.Invest.i.d.sonst.Sachanl.vermögen						-70.000	
I0226-052 MTF unteres Haunetal						-40.000	
26 26 Ausz.f.Invest.i.d.sonst.Sachanl.vermögen						-40.000	

Haushaltsplan der Marktgemeinde Haunetal

Teilergebnishaushalt Produktgruppe 0227 Rettungsdienst					
Haunetal					
Nr.	Konten	Bezeichnung	Haushaltsansatz		Ergebnis des Jahresabschlusses 2020
			2022	2021	
01	50	Privatrechtliche Leistungsentgelte	-1.500	-1.500	-1.524
02	51	Öffentlich-rechtliche Leistungsentgelte			
03	548-549	Kostensatzleistungen und -erstattungen	-500	-2.400	-2.400
04	52	Bestandsveränderungen und aktivierte Eigenleistungen			
05	55	Steuern u. steuerähnliche Erträge einschl. Erträge aus gesetzlichen Umlagen			
06	547	Erträge aus Transferleistungen			
07	540-543	Erträge aus Zuweisungen und Zuschüssen für laufende Zwecke u. allgemeine Umlagen			
08	546	Erträge aus der Auflösung von Sonderposten aus Investitionszuweisungen, -zuschüssen u. Investitionsbeiträgen			
09	53	Sonstige ordentliche Erträge			-81
10		Summe der ordentlichen Erträge (Nr. 1 bis 9)	-2.000	-3.900	-4.006
11	62, 63, 640-643, 647-649, 65	Personalaufwendungen			
12	644-646	Versorgungsaufwendungen			
13	60, 61, 67-69	Aufwendungen für Sach- und Dienstleistungen	600	650	145
14	66	Abschreibungen	1.000	1.000	
15	71	Aufwendungen für Zuweisungen und Zuschüsse sowie besondere Finanzaufwendungen			
16	73	Steueraufwendungen einschl. Aufwendungen aus gesetzlichen Umlageverpflichtungen			
17	72	Transferaufwendungen			
18	70, 74, 76	Sonstige ordentliche Aufwendungen			
19		Summe der ordentlichen Aufwendungen (Nr. 11 bis 18)	1.600	1.650	145
20		Verwaltungsergebnis (Nr. 10 ./ Nr. 19)	-400	-2.250	-3.861
21	56, 57	Finanzerträge			
22	77	Zinsen und andere Finanzaufwendungen			
23		Finanzergebnis (Nr. 21 ./ Nr. 22)			
24		Gesamtbetrag der ordentlichen Erträge (Nr. 10 und Nr. 21)	-2.000	-3.900	-4.006
25		Gesamtbetrag der ordentlichen Aufwendungen (Nr.19 und Nr.22)	1.600	1.650	145
26		Ordentliches Ergebnis (Nr.24 ./ Nr.25)	-400	-2.250	-3.861
27	59	Außerordentliche Erträge			
28	79	Außerordentliche Aufwendungen			
29		Außerordentliches Ergebnis (Nr. 27 ./Nr. 28)			
30		Jahresergebnis (Nr. 26 und Nr. 29)	-400	-2.250	-3.861
		Nachrichtlich:			
		Summe der vorgetragenen Jahresfehlbeträge	---	---	-26.034

Haushaltsplan der Marktgemeinde Haunetal

Teilfinanzhaushalt Produktgruppe 0227 Rettungsdienst					
Haunetal					
Nr.	Konten	Bezeichnung	Haushaltsansatz		Ergebnis des Jahresabschlusses 2020
			2022	2021	
		Einzahlungen aus Investitionstätigkeit			
20		+ Einz. aus Investitionszuweis. und -zuschüssen sowie aus Investitionsbeiträgen			
21		+ Einz. aus Abgängen von Vermögensgegenständen des Sachanlagevermögens und des immateriellen Anlagevermögens			
22		+ Einz. aus Abgängen von Vermögensgegenständen des Finanzanlagevermögens			
		Einzahlungen aus Finanzierungstätigkeit			
31		+ Einz. aus der Aufnahme v. Krediten und wirtschaftlich vergleichbaren Vorgängen für Investitionen			
		Summe			
		Auszahlungen aus Investitionstätigkeit			
24		- Ausz. für den Erwerb von Grundstücken und Gebäuden			
25		- Ausz. für Baumaßnahmen			
26		- Ausz. für Investitionen in das sonstige Sachanlagevermögen und immaterielle Anlagevermögen davon: Ausz. aus gewährten Investitionszuweisungen und -zuschüssen			
27		- Ausz. für Investitionen in das Finanzanlagevermögen			
		Auszahlungen aus Finanzierungstätigkeit			
32		- Ausz. für die Tilgung von Krediten und wirtschaftlich vergleichbaren Vorgängen für Investitionen			
		Summe			
		Saldo (Einzahlungen ./ Auszahlungen)			

Haushaltsplan der Marktgemeinde Haunetal

Teilergebnishaushalt Produktgruppe 0311 Grundschule					
Haunetal					
Nr.	Konten	Bezeichnung	Haushaltsansatz		Ergebnis des Jahresabschlusses 2020
			2022	2021	
01	50	Privatrechtliche Leistungsentgelte			
02	51	Öffentlich-rechtliche Leistungsentgelte			
03	548-549	Kostensatzleistungen und -erstattungen			
04	52	Bestandsveränderungen und aktivierte Eigenleistungen			
05	55	Steuern u. steuerähnliche Erträge einschl. Erträge aus gesetzlichen Umlagen			
06	547	Erträge aus Transferleistungen			
07	540-543	Erträge aus Zuweisungen und Zuschüssen für laufende Zwecke u. allgemeine Umlagen			
08	546	Erträge aus der Auflösung von Sonderposten aus Investitionszuweisungen, -zuschüssen u. Investitionsbeiträgen			
09	53	Sonstige ordentliche Erträge			
10		Summe der ordentlichen Erträge (Nr. 1 bis 9)			
11	62, 63, 640-643, 647-649, 65	Personalaufwendungen			
12	644-646	Versorgungsaufwendungen			
13	60, 61, 67-69	Aufwendungen für Sach- und Dienstleistungen			49
14	66	Abschreibungen			
15	71	Aufwendungen für Zuweisungen und Zuschüsse sowie besondere Finanzaufwendungen			
16	73	Steueraufwendungen einschl. Aufwendungen aus gesetzlichen Umlageverpflichtungen			
17	72	Transferaufwendungen			
18	70, 74, 76	Sonstige ordentliche Aufwendungen			
19		Summe der ordentlichen Aufwendungen (Nr. 11 bis 18)			49
20		Verwaltungsergebnis (Nr. 10 ./ Nr. 19)			49
21	56, 57	Finanzerträge			
22	77	Zinsen und andere Finanzaufwendungen			
23		Finanzergebnis (Nr. 21 ./ Nr. 22)			
24		Gesamtbetrag der ordentlichen Erträge (Nr. 10 und Nr. 21)			
25		Gesamtbetrag der ordentlichen Aufwendungen (Nr.19 und Nr.22)			49
26		Ordentliches Ergebnis (Nr.24 ./ Nr.25)			49
27	59	Außerordentliche Erträge			
28	79	Außerordentliche Aufwendungen			
29		Außerordentliches Ergebnis (Nr. 27 ./Nr. 28)			
30		Jahresergebnis (Nr. 26 und Nr. 29)			49
		Nachrichtlich:			
		Summe der vorgetragenen Jahresfehlbeträge	---	---	-1

Haushaltsplan der Marktgemeinde Haunetal

Teilfinanzhaushalt Produktgruppe 0311 Grundschule					
Haunetal					
Nr.	Konten	Bezeichnung	Haushaltsansatz		Ergebnis des Jahresabschlusses 2020
			2022	2021	
		Einzahlungen aus Investitionstätigkeit			
20		+ Einz. aus Investitionszuweis. und -zuschüssen sowie aus Investitionsbeiträgen			
21		+ Einz. aus Abgängen von Vermögensgegenständen des Sachanlagevermögens und des immateriellen Anlagevermögens			
22		+ Einz. aus Abgängen von Vermögensgegenständen des Finanzanlagevermögens			
		Einzahlungen aus Finanzierungstätigkeit			
31		+ Einz. aus der Aufnahme v. Krediten und wirtschaftlich vergleichbaren Vorgängen für Investitionen			
		Summe			
		Auszahlungen aus Investitionstätigkeit			
24		- Ausz. für den Erwerb von Grundstücken und Gebäuden			
25		- Ausz. für Baumaßnahmen			
26		- Ausz. für Investitionen in das sonstige Sachanlagevermögen und immaterielle Anlagevermögen davon: Ausz. aus gewährten Investitionszuweisungen und -zuschüssen			
27		- Ausz. für Investitionen in das Finanzanlagevermögen			
		Auszahlungen aus Finanzierungstätigkeit			
32		- Ausz. für die Tilgung von Krediten und wirtschaftlich vergleichbaren Vorgängen für Investitionen			
		Summe			
		Saldo (Einzahlungen ./ Auszahlungen)			

Haushaltsplan der Marktgemeinde Haunetal

Teilergebnishaushalt Produktgruppe 0318 Gesamtschule					
Haunetal					
Nr.	Konten	Bezeichnung	Haushaltsansatz		Ergebnis des Jahresabschlusses 2020
			2022	2021	
01	50	Privatrechtliche Leistungsentgelte			
02	51	Öffentlich-rechtliche Leistungsentgelte			
03	548-549	Kostensatzleistungen und -erstattungen			
04	52	Bestandsveränderungen und aktivierte Eigenleistungen			
05	55	Steuern u. steuerähnliche Erträge einschl. Erträge aus gesetzlichen Umlagen			
06	547	Erträge aus Transferleistungen			
07	540-543	Erträge aus Zuweisungen und Zuschüssen für laufende Zwecke u. allgemeine Umlagen			
08	546	Erträge aus der Auflösung von Sonderposten aus Investitionszuweisungen, -zuschüssen u. Investitionsbeiträgen			
09	53	Sonstige ordentliche Erträge			
10		Summe der ordentlichen Erträge (Nr. 1 bis 9)			
11	62, 63, 640-643, 647-649, 65	Personalaufwendungen			
12	644-646	Versorgungsaufwendungen			
13	60, 61, 67-69	Aufwendungen für Sach- und Dienstleistungen			
14	66	Abschreibungen			
15	71	Aufwendungen für Zuweisungen und Zuschüsse sowie besondere Finanzaufwendungen			
16	73	Steueraufwendungen einschl. Aufwendungen aus gesetzlichen Umlageverpflichtungen			
17	72	Transferaufwendungen			
18	70, 74, 76	Sonstige ordentliche Aufwendungen			
19		Summe der ordentlichen Aufwendungen (Nr. 11 bis 18)			
20		Verwaltungsergebnis (Nr. 10 ./ Nr. 19)			
21	56, 57	Finanzerträge			
22	77	Zinsen und andere Finanzaufwendungen			
23		Finanzergebnis (Nr. 21 ./ Nr. 22)			
24		Gesamtbetrag der ordentlichen Erträge (Nr. 10 und Nr. 21)			
25		Gesamtbetrag der ordentlichen Aufwendungen (Nr.19 und Nr.22)			
26		Ordentliches Ergebnis (Nr.24 ./ Nr.25)			
27	59	Außerordentliche Erträge			
28	79	Außerordentliche Aufwendungen			
29		Außerordentliches Ergebnis (Nr. 27 ./Nr. 28)			
30		Jahresergebnis (Nr. 26 und Nr. 29)			
		Nachrichtlich:			
		Summe der vorgetragenen Jahresfehlbeträge	---	---	

Haushaltsplan der Marktgemeinde Haunetal

Teilfinanzhaushalt Produktgruppe 0318 Gesamtschule					
Haunetal					
Nr.	Konten	Bezeichnung	Haushaltsansatz		Ergebnis des Jahresabschlusses 2020
			2022	2021	
		Einzahlungen aus Investitionstätigkeit			
20		+ Einz. aus Investitionszuweis. und -zuschüssen sowie aus Investitionsbeiträgen			
21		+ Einz. aus Abgängen von Vermögensgegenständen des Sachanlagevermögens und des immateriellen Anlagevermögens			
22		+ Einz. aus Abgängen von Vermögensgegenständen des Finanzanlagevermögens			
		Einzahlungen aus Finanzierungstätigkeit			
31		+ Einz. aus der Aufnahme v. Krediten und wirtschaftlich vergleichbaren Vorgängen für Investitionen			
		Summe			
		Auszahlungen aus Investitionstätigkeit			
24		- Ausz. für den Erwerb von Grundstücken und Gebäuden			
25		- Ausz. für Baumaßnahmen			
26		- Ausz. für Investitionen in das sonstige Sachanlagevermögen und immaterielle Anlagevermögen davon: Ausz. aus gewährten Investitionszuweisungen und -zuschüssen			
27		- Ausz. für Investitionen in das Finanzanlagevermögen			
		Auszahlungen aus Finanzierungstätigkeit			
32		- Ausz. für die Tilgung von Krediten und wirtschaftlich vergleichbaren Vorgängen für Investitionen			
		Summe			
		Saldo (Einzahlungen ./ Auszahlungen)			

Haushaltsplan der Marktgemeinde Haunetal

Teilergebnishaushalt Produktgruppe 0481 Heimat- und Kulturpflege					
Haunetal					
Nr.	Konten	Bezeichnung	Haushaltsansatz		Ergebnis des Jahresabschlusses 2020
			2022	2021	
01	50	Privatrechtliche Leistungsentgelte			
02	51	Öffentlich-rechtliche Leistungsentgelte			
03	548-549	Kostensatzleistungen und -erstattungen			-63
04	52	Bestandsveränderungen und aktivierte Eigenleistungen			
05	55	Steuern u. steuerähnliche Erträge einschl. Erträge aus gesetzlichen Umlagen			
06	547	Erträge aus Transferleistungen			
07	540-543	Erträge aus Zuweisungen und Zuschüssen für laufende Zwecke u. allgemeine Umlagen			
08	546	Erträge aus der Auflösung von Sonderposten aus Investitionszuweisungen, -zuschüssen u. Investitionsbeiträgen	-1.700	-1.700	
09	53	Sonstige ordentliche Erträge			
10		Summe der ordentlichen Erträge (Nr. 1 bis 9)	-1.700	-1.700	-63
11	62, 63, 640-643, 647-649, 65	Personalaufwendungen	53.500	52.000	50.926
12	644-646	Versorgungsaufwendungen	2.600	2.500	2.430
13	60, 61, 67-69	Aufwendungen für Sach- und Dienstleistungen	25.650	23.900	26.617
14	66	Abschreibungen	4.700	4.700	
15	71	Aufwendungen für Zuweisungen und Zuschüsse sowie besondere Finanzaufwendungen	1.500	1.500	1.200
16	73	Steueraufwendungen einschl. Aufwendungen aus gesetzlichen Umlageverpflichtungen			
17	72	Transferaufwendungen			
18	70, 74, 76	Sonstige ordentliche Aufwendungen			52
19		Summe der ordentlichen Aufwendungen (Nr. 11 bis 18)	87.950	84.600	81.225
20		Verwaltungsergebnis (Nr. 10 ./ Nr. 19)	86.250	82.900	81.163
21	56, 57	Finanzerträge			
22	77	Zinsen und andere Finanzaufwendungen			
23		Finanzergebnis (Nr. 21 ./ Nr. 22)			
24		Gesamtbetrag der ordentlichen Erträge (Nr. 10 und Nr. 21)	-1.700	-1.700	-63
25		Gesamtbetrag der ordentlichen Aufwendungen (Nr.19 und Nr.22)	87.950	84.600	81.225
26		Ordentliches Ergebnis (Nr.24 ./ Nr.25)	86.250	82.900	81.163
27	59	Außerordentliche Erträge			
28	79	Außerordentliche Aufwendungen			
29		Außerordentliches Ergebnis (Nr. 27 ./Nr. 28)			
30		Jahresergebnis (Nr. 26 und Nr. 29)	86.250	82.900	81.163
		Nachrichtlich:			
		Summe der vorgetragenen Jahresfehlbeträge	---	---	404.859

Haushaltsplan der Marktgemeinde Haunetal

Teilfinanzhaushalt Produktgruppe 0481 Heimat- und Kulturpflege					
Haunetal					
Nr.	Konten	Bezeichnung	Haushaltsansatz		Ergebnis des Jahresabschlusses 2020
			2022	2021	
		Einzahlungen aus Investitionstätigkeit			
20		+ Einz. aus Investitionszuweis. und -zuschüssen sowie aus Investitionsbeiträgen			
21		+ Einz. aus Abgängen von Vermögensgegenständen des Sachanlagevermögens und des immateriellen Anlagevermögens			
22		+ Einz. aus Abgängen von Vermögensgegenständen des Finanzanlagevermögens			
		Einzahlungen aus Finanzierungstätigkeit			
31		+ Einz. aus der Aufnahme v. Krediten und wirtschaftlich vergleichbaren Vorgängen für Investitionen			
		Summe			
		Auszahlungen aus Investitionstätigkeit			
24		- Ausz. für den Erwerb von Grundstücken und Gebäuden			
25		- Ausz. für Baumaßnahmen			
26		- Ausz. für Investitionen in das sonstige Sachanlagevermögen und immaterielle Anlagevermögen davon: Ausz. aus gewährten Investitionszuweisungen und -zuschüssen			
27		- Ausz. für Investitionen in das Finanzanlagevermögen			
		Auszahlungen aus Finanzierungstätigkeit			
32		- Ausz. für die Tilgung von Krediten und wirtschaftlich vergleichbaren Vorgängen für Investitionen			
		Summe			
		Saldo (Einzahlungen ./ Auszahlungen)			

Haushaltsplan der Marktgemeinde Haunetal

Teilergebnishaushalt Produktgruppe 0491 Kirchengemeinden					
Haunetal					
Nr.	Konten	Bezeichnung	Haushaltsansatz		Ergebnis des Jahresabschlusses 2020
			2022	2021	
01	50	Privatrechtliche Leistungsentgelte			
02	51	Öffentlich-rechtliche Leistungsentgelte			
03	548-549	Kostensatzleistungen und -erstattungen			
04	52	Bestandsveränderungen und aktivierte Eigenleistungen			
05	55	Steuern u. steuerähnliche Erträge einschl. Erträge aus gesetzlichen Umlagen			
06	547	Erträge aus Transferleistungen			
07	540-543	Erträge aus Zuweisungen und Zuschüssen für laufende Zwecke u. allgemeine Umlagen			
08	546	Erträge aus der Auflösung von Sonderposten aus Investitionszuweisungen, -zuschüssen u. Investitionsbeiträgen			
09	53	Sonstige ordentliche Erträge			
10		Summe der ordentlichen Erträge (Nr. 1 bis 9)			
11	62, 63, 640-643, 647-649, 65	Personalaufwendungen			
12	644-646	Versorgungsaufwendungen			
13	60, 61, 67-69	Aufwendungen für Sach- und Dienstleistungen	200	200	
14	66	Abschreibungen	900	1.000	
15	71	Aufwendungen für Zuweisungen und Zuschüsse sowie besondere Finanzaufwendungen	91.700	77.000	61.741
16	73	Steueraufwendungen einschl. Aufwendungen aus gesetzlichen Umlageverpflichtungen			
17	72	Transferaufwendungen			
18	70, 74, 76	Sonstige ordentliche Aufwendungen			
19		Summe der ordentlichen Aufwendungen (Nr. 11 bis 18)	92.800	78.200	61.741
20		Verwaltungsergebnis (Nr. 10 ./ Nr. 19)	92.800	78.200	61.741
21	56, 57	Finanzerträge			
22	77	Zinsen und andere Finanzaufwendungen			
23		Finanzergebnis (Nr. 21 ./ Nr. 22)			
24		Gesamtbetrag der ordentlichen Erträge (Nr. 10 und Nr. 21)			
25		Gesamtbetrag der ordentlichen Aufwendungen (Nr.19 und Nr.22)	92.800	78.200	61.741
26		Ordentliches Ergebnis (Nr.24 ./ Nr.25)	92.800	78.200	61.741
27	59	Außerordentliche Erträge			
28	79	Außerordentliche Aufwendungen			
29		Außerordentliches Ergebnis (Nr. 27 ./Nr. 28)			
30		Jahresergebnis (Nr. 26 und Nr. 29)	92.800	78.200	61.741
		Nachrichtlich:			
		Summe der vorgetragenen Jahresfehlbeträge	---	---	435.635

Haushaltsplan der Marktgemeinde Haunetal

Teilfinanzhaushalt Produktgruppe 0491 Kirchengemeinden					
Haunetal					
Nr.	Konten	Bezeichnung	Haushaltsansatz		Ergebnis des Jahresabschlusses 2020
			2022	2021	
		Einzahlungen aus Investitionstätigkeit			
20		+ Einz. aus Investitionszuweis. und -zuschüssen sowie aus Investitionsbeiträgen			
21		+ Einz. aus Abgängen von Vermögensgegenständen des Sachanlagevermögens und des immateriellen Anlagevermögens			
22		+ Einz. aus Abgängen von Vermögensgegenständen des Finanzanlagevermögens			
		Einzahlungen aus Finanzierungstätigkeit			
31		+ Einz. aus der Aufnahme v. Krediten und wirtschaftlich vergleichbaren Vorgängen für Investitionen			
		Summe			
		Auszahlungen aus Investitionstätigkeit			
24		- Ausz. für den Erwerb von Grundstücken und Gebäuden			
25		- Ausz. für Baumaßnahmen			
26		- Ausz. für Investitionen in das sonstige Sachanlagevermögen und immaterielle Anlagevermögen davon: Ausz. aus gewährten Investitionszuweisungen und -zuschüssen			
27		- Ausz. für Investitionen in das Finanzanlagevermögen			
		Auszahlungen aus Finanzierungstätigkeit			
32		- Ausz. für die Tilgung von Krediten und wirtschaftlich vergleichbaren Vorgängen für Investitionen			
		Summe			
		Saldo (Einzahlungen ./ Auszahlungen)			

Haushaltsplan der Marktgemeinde Haunetal

Teilergebnishaushalt Produktgruppe 0551 Soziale Einrichtungen					
Haunetal					
Nr.	Konten	Bezeichnung	Haushaltsansatz		Ergebnis des Jahresabschlusses 2020
			2022	2021	
01	50	Privatrechtliche Leistungsentgelte	-3.000	-3.000	
02	51	Öffentlich-rechtliche Leistungsentgelte			
03	548-549	Kostensatzleistungen und -erstattungen			-2.754
04	52	Bestandsveränderungen und aktivierte Eigenleistungen			
05	55	Steuern u. steuerähnliche Erträge einschl. Erträge aus gesetzlichen Umlagen			
06	547	Erträge aus Transferleistungen			
07	540-543	Erträge aus Zuweisungen und Zuschüssen für laufende Zwecke u. allgemeine Umlagen	-59.000	-59.000	-60.925
08	546	Erträge aus der Auflösung von Sonderposten aus Investitionszuweisungen, -zuschüssen u. Investitionsbeiträgen	-600		
09	53	Sonstige ordentliche Erträge	-4.300	-4.300	-10
10		Summe der ordentlichen Erträge (Nr. 1 bis 9)	-66.900	-66.300	-63.690
11	62, 63, 640-643, 647-649, 65	Personalaufwendungen	71.400	66.900	48.474
12	644-646	Versorgungsaufwendungen	3.300	3.200	2.521
13	60, 61, 67-69	Aufwendungen für Sach- und Dienstleistungen	30.300	30.350	32.827
14	66	Abschreibungen	1.000	350	
15	71	Aufwendungen für Zuweisungen und Zuschüsse sowie besondere Finanzaufwendungen			
16	73	Steueraufwendungen einschl. Aufwendungen aus gesetzlichen Umlageverpflichtungen			
17	72	Transferaufwendungen			
18	70, 74, 76	Sonstige ordentliche Aufwendungen	350	350	338
19		Summe der ordentlichen Aufwendungen (Nr. 11 bis 18)	106.350	101.150	84.161
20		Verwaltungsergebnis (Nr. 10 ./ Nr. 19)	39.450	34.850	20.471
21	56, 57	Finanzerträge			
22	77	Zinsen und andere Finanzaufwendungen			
23		Finanzergebnis (Nr. 21 ./ Nr. 22)			
24		Gesamtbetrag der ordentlichen Erträge (Nr. 10 und Nr. 21)	-66.900	-66.300	-63.690
25		Gesamtbetrag der ordentlichen Aufwendungen (Nr.19 und Nr.22)	106.350	101.150	84.161
26		Ordentliches Ergebnis (Nr.24 ./ Nr.25)	39.450	34.850	20.471
27	59	Außerordentliche Erträge	-6.000	-6.000	-5.683
28	79	Außerordentliche Aufwendungen			
29		Außerordentliches Ergebnis (Nr. 27 ./Nr. 28)	-6.000	-6.000	-5.683
30		Jahresergebnis (Nr. 26 und Nr. 29)	33.450	28.850	14.788
		Nachrichtlich:			
		Summe der vorgetragenen Jahresfehlbeträge	---	---	63.705

Haushaltsplan der Marktgemeinde Haunetal

Teilfinanzhaushalt Produktgruppe 0551 Soziale Einrichtungen					
Haunetal					
Nr.	Konten	Bezeichnung	Haushaltsansatz		Ergebnis des Jahresabschlusses 2020
			2022	2021	
		Einzahlungen aus Investitionstätigkeit			
20		+ Einz. aus Investitionszuweis. und -zuschüssen sowie aus Investitionsbeiträgen			
21		+ Einz. aus Abgängen von Vermögensgegenständen des Sachanlagevermögens und des immateriellen Anlagevermögens			
22		+ Einz. aus Abgängen von Vermögensgegenständen des Finanzanlagevermögens			
		Einzahlungen aus Finanzierungstätigkeit			
31		+ Einz. aus der Aufnahme v. Krediten und wirtschaftlich vergleichbaren Vorgängen für Investitionen			
		Summe			
		Auszahlungen aus Investitionstätigkeit			
24		- Ausz. für den Erwerb von Grundstücken und Gebäuden			
25		- Ausz. für Baumaßnahmen			
26		- Ausz. für Investitionen in das sonstige Sachanlagevermögen und immaterielle Anlagevermögen davon: Ausz. aus gewährten Investitionszuweisungen und -zuschüssen			
27		- Ausz. für Investitionen in das Finanzanlagevermögen			
		Auszahlungen aus Finanzierungstätigkeit			
32		- Ausz. für die Tilgung von Krediten und wirtschaftlich vergleichbaren Vorgängen für Investitionen			
		Summe			
		Saldo (Einzahlungen ./ Auszahlungen)			

Haushaltsplan der Marktgemeinde Haunetal

Investitionen 0551 Soziale Einrichtungen

Haunetal

Nr. Bezeichnung	Ansatz 2022	Verpflichtungs- Ermächtigungen	Ansatz 2021	Jahres- ergebnis 2020	Finanzplan 2023	Finanzplan 2024 2025	Bish. bereitgest. Ges. Ein- Ausz.
I0111-026 Erwerb von GWG - Verwaltung 26 26 Ausz.f.Invest.i.d.sonst.Sachanl.vermögen							-2.776 -2.776

Haushaltsplan der Marktgemeinde Haunetal

Teilergebnishaushalt Produktgruppe 0661 Kindergarten Haunetal					
Haunetal					
Nr.	Konten	Bezeichnung	Haushaltsansatz		Ergebnis des Jahresabschlusses 2020
			2022	2021	
01	50	Privatrechtliche Leistungsentgelte			
02	51	Öffentlich-rechtliche Leistungsentgelte			
03	548-549	Kostensatzleistungen und -erstattungen			-17.153
04	52	Bestandsveränderungen und aktivierte Eigenleistungen			
05	55	Steuern u. steuerähnliche Erträge einschl. Erträge aus gesetzlichen Umlagen			
06	547	Erträge aus Transferleistungen			
07	540-543	Erträge aus Zuweisungen und Zuschüssen für laufende Zwecke u. allgemeine Umlagen	-32.000	-48.000	-18.839
08	546	Erträge aus der Auflösung von Sonderposten aus Investitionszuweisungen, -zuschüssen u. Investitionsbeiträgen			
09	53	Sonstige ordentliche Erträge			
10		Summe der ordentlichen Erträge (Nr. 1 bis 9)	-32.000	-48.000	-35.992
11	62, 63, 640-643, 647-649, 65	Personalaufwendungen			
12	644-646	Versorgungsaufwendungen			
13	60, 61, 67-69	Aufwendungen für Sach- und Dienstleistungen			
14	66	Abschreibungen			
15	71	Aufwendungen für Zuweisungen und Zuschüsse sowie besondere Finanzaufwendungen			
16	73	Steueraufwendungen einschl. Aufwendungen aus gesetzlichen Umlageverpflichtungen			
17	72	Transferaufwendungen			
18	70, 74, 76	Sonstige ordentliche Aufwendungen			
19		Summe der ordentlichen Aufwendungen (Nr. 11 bis 18)			
20		Verwaltungsergebnis (Nr. 10 ./ Nr. 19)	-32.000	-48.000	-35.992
21	56, 57	Finanzerträge			
22	77	Zinsen und andere Finanzaufwendungen			
23		Finanzergebnis (Nr. 21 ./ Nr. 22)			
24		Gesamtbetrag der ordentlichen Erträge (Nr. 10 und Nr. 21)	-32.000	-48.000	-35.992
25		Gesamtbetrag der ordentlichen Aufwendungen (Nr.19 und Nr.22)			
26		Ordentliches Ergebnis (Nr.24 ./ Nr.25)	-32.000	-48.000	-35.992
27	59	Außerordentliche Erträge			
28	79	Außerordentliche Aufwendungen			
29		Außerordentliches Ergebnis (Nr. 27 ./Nr. 28)			
30		Jahresergebnis (Nr. 26 und Nr. 29)	-32.000	-48.000	-35.992
		Nachrichtlich:			
		Summe der vorgetragenen Jahresfehlbeträge	---	---	-398.472

Haushaltsplan der Marktgemeinde Haunetal

Teilfinanzhaushalt Produktgruppe 0661 Kindergarten Haunetal					
Haunetal					
Nr.	Konten	Bezeichnung	Haushaltsansatz		Ergebnis des Jahresabschlusses 2020
			2022	2021	
		Einzahlungen aus Investitionstätigkeit			
20		+ Einz. aus Investitionszuweis. und -zuschüssen sowie aus Investitionsbeiträgen			
21		+ Einz. aus Abgängen von Vermögensgegenständen des Sachanlagevermögens und des immateriellen Anlagevermögens			
22		+ Einz. aus Abgängen von Vermögensgegenständen des Finanzanlagevermögens			
		Einzahlungen aus Finanzierungstätigkeit			
31		+ Einz. aus der Aufnahme v. Krediten und wirtschaftlich vergleichbaren Vorgängen für Investitionen			
		Summe			
		Auszahlungen aus Investitionstätigkeit			
24		- Ausz. für den Erwerb von Grundstücken und Gebäuden			
25		- Ausz. für Baumaßnahmen			
26		- Ausz. für Investitionen in das sonstige Sachanlagevermögen und immaterielle Anlagevermögen davon: Ausz. aus gewährten Investitionszuweisungen und -zuschüssen			
27		- Ausz. für Investitionen in das Finanzanlagevermögen			
		Auszahlungen aus Finanzierungstätigkeit			
32		- Ausz. für die Tilgung von Krediten und wirtschaftlich vergleichbaren Vorgängen für Investitionen			
		Summe			
		Saldo (Einzahlungen ./ Auszahlungen)			

Haushaltsplan der Marktgemeinde Haunetal

Teilergebnishaushalt Produktgruppe 0665 Kindertagesstätte Haunetal					
Haunetal					
Nr.	Konten	Bezeichnung	Haushaltsansatz		Ergebnis des Jahresabschlusses 2020
			2022	2021	
01	50	Privatrechtliche Leistungsentgelte			
02	51	Öffentlich-rechtliche Leistungsentgelte	-55.000	-55.000	-42.522
03	548-549	Kostensersatzleistungen und -erstattungen	-5.000	-5.000	-172.279
04	52	Bestandsveränderungen und aktivierte Eigenleistungen			
05	55	Steuern u. steuerähnliche Erträge einschl. Erträge aus gesetzlichen Umlagen			
06	547	Erträge aus Transferleistungen			-4.244
07	540-543	Erträge aus Zuweisungen und Zuschüssen für laufende Zwecke u. allgemeine Umlagen	-339.500	-322.000	-107.443
08	546	Erträge aus der Auflösung von Sonderposten aus Investitionszuweisungen, -zuschüssen u. Investitionsbeiträgen	-6.300	-4.500	
09	53	Sonstige ordentliche Erträge			-10
10		Summe der ordentlichen Erträge (Nr. 1 bis 9)	-405.800	-386.500	-326.499
11	62, 63, 640-643, 647-649, 65	Personalaufwendungen	746.850	746.050	599.595
12	644-646	Versorgungsaufwendungen	37.000	37.500	29.183
13	60, 61, 67-69	Aufwendungen für Sach- und Dienstleistungen	55.050	48.000	51.198
14	66	Abschreibungen	15.000	13.500	-62
15	71	Aufwendungen für Zuweisungen und Zuschüsse sowie besondere Finanzaufwendungen	3.000	3.000	600
16	73	Steueraufwendungen einschl. Aufwendungen aus gesetzlichen Umlageverpflichtungen			
17	72	Transferaufwendungen			
18	70, 74, 76	Sonstige ordentliche Aufwendungen			
19		Summe der ordentlichen Aufwendungen (Nr. 11 bis 18)	856.900	848.050	680.514
20		Verwaltungsergebnis (Nr. 10 ./ Nr. 19)	451.100	461.550	354.015
21	56, 57	Finanzerträge			
22	77	Zinsen und andere Finanzaufwendungen			
23		Finanzergebnis (Nr. 21 ./ Nr. 22)			
24		Gesamtbetrag der ordentlichen Erträge (Nr. 10 und Nr. 21)	-405.800	-386.500	-326.499
25		Gesamtbetrag der ordentlichen Aufwendungen (Nr.19 und Nr.22)	856.900	848.050	680.514
26		Ordentliches Ergebnis (Nr.24 ./ Nr.25)	451.100	461.550	354.015
27	59	Außerordentliche Erträge			-300
28	79	Außerordentliche Aufwendungen			
29		Außerordentliches Ergebnis (Nr. 27 ./Nr. 28)			-300
30		Jahresergebnis (Nr. 26 und Nr. 29)	451.100	461.550	353.715
		Nachrichtlich:			
		Summe der vorgetragenen Jahresfehlbeträge	---	---	3.046.987

Haushaltsplan der Marktgemeinde Haunetal

Teilfinanzhaushalt Produktgruppe 0665 Kindertagesstätte Haunetal					
Haunetal					
Nr.	Konten	Bezeichnung	Haushaltsansatz		Ergebnis des Jahresabschlusses 2020
			2022	2021	
		Einzahlungen aus Investitionstätigkeit			
20		+ Einz. aus Investitionszuweis. und -zuschüssen sowie aus Investitionsbeiträgen	403.000	275.250	
21		+ Einz. aus Abgängen von Vermögensgegenständen des Sachanlagevermögens und des immateriellen Anlagevermögens			
22		+ Einz. aus Abgängen von Vermögensgegenständen des Finanzanlagevermögens			
		Einzahlungen aus Finanzierungstätigkeit			
31		+ Einz. aus der Aufnahme v. Krediten und wirtschaftlich vergleichbaren Vorgängen für Investitionen			
		Summe	403.000	275.250	
		Auszahlungen aus Investitionstätigkeit			
24		- Ausz. für den Erwerb von Grundstücken und Gebäuden	-305.000	-317.500	
25		- Ausz. für Baumaßnahmen			
26		- Ausz. für Investitionen in das sonstige Sachanlagevermögen und immaterielle Anlagevermögen davon: Ausz. aus gewährten Investitionszuweisungen und -zuschüssen	-72.500	-2.500	
27		- Ausz. für Investitionen in das Finanzanlagevermögen			
		Auszahlungen aus Finanzierungstätigkeit			
32		- Ausz. für die Tilgung von Krediten und wirtschaftlich vergleichbaren Vorgängen für Investitionen			
		Summe	-377.500	-320.000	
		Saldo (Einzahlungen ./ Auszahlungen)	25.500	-44.750	

Haushaltsplan der Marktgemeinde Haunetal

Investitionen 0665 Kindertagesstätte Haunetal							
Haunetal							
Nr. Bezeichnung	Ansatz 2022	Verpflichtungs- Ermächtigungen	Ansatz 2021	Jahres- ergebnis 2020	Finanzplan 2023	Finanzplan 2024 2025	Bish. bereitgest. Ges. Ein- Ausz.
I0665-011 Erwerb GWG KITA	-2.500		-2.500		-2.500	-2.500 -2.500	-24.500 -20.242
20 20 Einz.a.Inv.zuw.u.-zusch.s.a.Inv.beitr.							4.995
24 24 Ausz.f.d.Erwerb v.Grundstücken u.Gebäuden							-2.798
26 26 Ausz.f.Invest.i.d.sonst.Sachanl.vermögen	-2.500		-2.500		-2.500	-2.500 -2.500	-24.500 -22.439
<i>Erläuterungen:</i>							
Sitzgruppen Außengelände Kita							
I0665-015 Umrandung Sandspielplatz KITA KIP-L	-1.000		-1.000				-3.000
20 20 Einz.a.Inv.zuw.u.-zusch.s.a.Inv.beitr.	4.000		4.000				12.000
24 24 Ausz.f.d.Erwerb v.Grundstücken u.Gebäuden	-5.000		-5.000				-10.000
25 25 Auszahlungen für Baumaßnahmen							-5.000
I0665-016 Erneuerung Außentreppe KITA KIP-B			-1.250				-2.500
20 20 Einz.a.Inv.zuw.u.-zusch.s.a.Inv.beitr.			11.250				22.500
24 24 Ausz.f.d.Erwerb v.Grundstücken u.Gebäuden			-12.500				-12.500
25 25 Auszahlungen für Baumaßnahmen							-12.500
I0665-018 Erweiterung KITA	36.000		-40.000		-332.000	168.000	-239.000 -46
20 20 Einz.a.Inv.zuw.u.-zusch.s.a.Inv.beitr.	336.000		260.000		168.000	168.000	886.000
24 24 Ausz.f.d.Erwerb v.Grundstücken u.Gebäuden	-300.000		-300.000		-500.000		-600.000 -46
25 25 Auszahlungen für Baumaßnahmen							-525.000
I0665-019 Biomasseanlage Kita KIP-B	-7.000						-7.000
20 20 Einz.a.Inv.zuw.u.-zusch.s.a.Inv.beitr.	63.000						63.000
26 26 Ausz.f.Invest.i.d.sonst.Sachanl.vermögen	-70.000						-70.000

Haushaltsplan der Marktgemeinde Haunetal

Teilergebnishaushalt Produktgruppe 0666 Jugendarbeit					
Haunetal					
Nr.	Konten	Bezeichnung	Haushaltsansatz		Ergebnis des Jahresabschlusses 2020
			2022	2021	
01	50	Privatrechtliche Leistungsentgelte			
02	51	Öffentlich-rechtliche Leistungsentgelte			
03	548-549	Kostensersatzleistungen und -erstattungen			
04	52	Bestandsveränderungen und aktivierte Eigenleistungen			
05	55	Steuern u. steuerähnliche Erträge einschl. Erträge aus gesetzlichen Umlagen			
06	547	Erträge aus Transferleistungen			
07	540-543	Erträge aus Zuweisungen und Zuschüssen für laufende Zwecke u. allgemeine Umlagen			
08	546	Erträge aus der Auflösung von Sonderposten aus Investitionszuweisungen, -zuschüssen u. Investitionsbeiträgen	-700	-700	
09	53	Sonstige ordentliche Erträge			
10		Summe der ordentlichen Erträge (Nr. 1 bis 9)	-700	-700	
11	62, 63, 640-643, 647-649, 65	Personalaufwendungen	20.900	20.000	19.635
12	644-646	Versorgungsaufwendungen	1.000	1.000	937
13	60, 61, 67-69	Aufwendungen für Sach- und Dienstleistungen	5.150	3.250	5.498
14	66	Abschreibungen	3.300	2.850	
15	71	Aufwendungen für Zuweisungen und Zuschüsse sowie besondere Finanzaufwendungen	1.000	1.000	838
16	73	Steueraufwendungen einschl. Aufwendungen aus gesetzlichen Umlageverpflichtungen			
17	72	Transferaufwendungen			
18	70, 74, 76	Sonstige ordentliche Aufwendungen	50	50	50
19		Summe der ordentlichen Aufwendungen (Nr. 11 bis 18)	31.400	28.150	26.958
20		Verwaltungsergebnis (Nr. 10 ./ Nr. 19)	30.700	27.450	26.958
21	56, 57	Finanzerträge			
22	77	Zinsen und andere Finanzaufwendungen			
23		Finanzergebnis (Nr. 21 ./ Nr. 22)			
24		Gesamtbetrag der ordentlichen Erträge (Nr. 10 und Nr. 21)	-700	-700	
25		Gesamtbetrag der ordentlichen Aufwendungen (Nr.19 und Nr.22)	31.400	28.150	26.958
26		Ordentliches Ergebnis (Nr.24 ./ Nr.25)	30.700	27.450	26.958
27	59	Außerordentliche Erträge			
28	79	Außerordentliche Aufwendungen			
29		Außerordentliches Ergebnis (Nr. 27 ./Nr. 28)			
30		Jahresergebnis (Nr. 26 und Nr. 29)	30.700	27.450	26.958
		Nachrichtlich:			
		Summe der vorgetragenen Jahresfehlbeträge	---	---	147.952

Haushaltsplan der Marktgemeinde Haunetal

Teilfinanzhaushalt Produktgruppe 0666 Jugendarbeit					
Haunetal					
Nr.	Konten	Bezeichnung	Haushaltsansatz		Ergebnis des Jahresabschlusses 2020
			2022	2021	
		Einzahlungen aus Investitionstätigkeit			
20		+ Einz. aus Investitionszuweis. und -zuschüssen sowie aus Investitionsbeiträgen			
21		+ Einz. aus Abgängen von Vermögensgegenständen des Sachanlagevermögens und des immateriellen Anlagevermögens			
22		+ Einz. aus Abgängen von Vermögensgegenständen des Finanzanlagevermögens			
		Einzahlungen aus Finanzierungstätigkeit			
31		+ Einz. aus der Aufnahme v. Krediten und wirtschaftlich vergleichbaren Vorgängen für Investitionen			
		Summe			
		Auszahlungen aus Investitionstätigkeit			
24		- Ausz. für den Erwerb von Grundstücken und Gebäuden	-6.500	-2.500	
25		- Ausz. für Baumaßnahmen			
26		- Ausz. für Investitionen in das sonstige Sachanlagevermögen und immaterielle Anlagevermögen davon: Ausz. aus gewährten Investitionszuweisungen und -zuschüssen			-3.673
27		- Ausz. für Investitionen in das Finanzanlagevermögen			
		Auszahlungen aus Finanzierungstätigkeit			
32		- Ausz. für die Tilgung von Krediten und wirtschaftlich vergleichbaren Vorgängen für Investitionen			
		Summe	-6.500	-2.500	-3.673
		Saldo (Einzahlungen ./ Auszahlungen)	-6.500	-2.500	-3.673

Haushaltsplan der Marktgemeinde Haunetal

Investitionen 0666 Jugendarbeit							
Haunetal							
Nr. Bezeichnung	Ansatz 2022	Verpflichtungs- Ermächtigungen	Ansatz 2021	Jahres- ergebnis 2020	Finanzplan 2023	Finanzplan 2024 2025	Bish. bereitgest. Ges. Ein- Ausz.
I0666-007 Zaunanlagen Spielplätze	-4.000						-12.800
24 24 Ausz.f.d.Erwerb v.Grundstücken u.Gebäuden	-4.000						-12.800
<i>Erläuterungen:</i> Zaunanlagen Schletzenrod u. Holzheim Zaunanlage Oberstoppel in 2021							
I0666-009 Spielplatzeinr. und Umbau allg.	-2.500		-2.500		-2.500	-2.500 -2.500	-11.000
24 24 Ausz.f.d.Erwerb v.Grundstücken u.Gebäuden	-2.500		-2.500		-2.500	-2.500 -2.500	-11.000
<i>Erläuterungen:</i> Spielplatz Wetzlos, Sandsteine/Erdbau Erwerb von Spielgeräten allg.							

Haushaltsplan der Marktgemeinde Haunetal

Teilergebnishaushalt Produktgruppe 0712 Gesundheitseinrichtungen					
Haunetal					
Nr.	Konten	Bezeichnung	Haushaltsansatz		Ergebnis des Jahresabschlusses 2020
			2022	2021	
01	50	Privatrechtliche Leistungsentgelte			
02	51	Öffentlich-rechtliche Leistungsentgelte			
03	548-549	Kostensatzleistungen und -erstattungen			
04	52	Bestandsveränderungen und aktivierte Eigenleistungen			
05	55	Steuern u. steuerähnliche Erträge einschl. Erträge aus gesetzlichen Umlagen			
06	547	Erträge aus Transferleistungen			
07	540-543	Erträge aus Zuweisungen und Zuschüssen für laufende Zwecke u. allgemeine Umlagen			
08	546	Erträge aus der Auflösung von Sonderposten aus Investitionszuweisungen, -zuschüssen u. Investitionsbeiträgen			
09	53	Sonstige ordentliche Erträge			
10		Summe der ordentlichen Erträge (Nr. 1 bis 9)			
11	62, 63, 640-643, 647-649, 65	Personalaufwendungen			
12	644-646	Versorgungsaufwendungen			
13	60, 61, 67-69	Aufwendungen für Sach- und Dienstleistungen			
14	66	Abschreibungen			
15	71	Aufwendungen für Zuweisungen und Zuschüsse sowie besondere Finanzaufwendungen			
16	73	Steueraufwendungen einschl. Aufwendungen aus gesetzlichen Umlageverpflichtungen			
17	72	Transferaufwendungen			
18	70, 74, 76	Sonstige ordentliche Aufwendungen			
19		Summe der ordentlichen Aufwendungen (Nr. 11 bis 18)			
20		Verwaltungsergebnis (Nr. 10 ./ Nr. 19)			
21	56, 57	Finanzerträge			
22	77	Zinsen und andere Finanzaufwendungen			
23		Finanzergebnis (Nr. 21 ./ Nr. 22)			
24		Gesamtbetrag der ordentlichen Erträge (Nr. 10 und Nr. 21)			
25		Gesamtbetrag der ordentlichen Aufwendungen (Nr.19 und Nr.22)			
26		Ordentliches Ergebnis (Nr.24 ./ Nr.25)			
27	59	Außerordentliche Erträge			
28	79	Außerordentliche Aufwendungen			
29		Außerordentliches Ergebnis (Nr. 27 ./Nr. 28)			
30		Jahresergebnis (Nr. 26 und Nr. 29)			
		Nachrichtlich:			
		Summe der vorgetragenen Jahresfehlbeträge	---	---	10.747

Haushaltsplan der Marktgemeinde Haunetal

Teilfinanzhaushalt Produktgruppe 0712 Gesundheitseinrichtungen					
Haunetal					
Nr.	Konten	Bezeichnung	Haushaltsansatz		Ergebnis des Jahresabschlusses 2020
			2022	2021	
		Einzahlungen aus Investitionstätigkeit			
20		+ Einz. aus Investitionszuweis. und -zuschüssen sowie aus Investitionsbeiträgen			
21		+ Einz. aus Abgängen von Vermögensgegenständen des Sachanlagevermögens und des immateriellen Anlagevermögens			
22		+ Einz. aus Abgängen von Vermögensgegenständen des Finanzanlagevermögens			
		Einzahlungen aus Finanzierungstätigkeit			
31		+ Einz. aus der Aufnahme v. Krediten und wirtschaftlich vergleichbaren Vorgängen für Investitionen			
		Summe			
		Auszahlungen aus Investitionstätigkeit			
24		- Ausz. für den Erwerb von Grundstücken und Gebäuden			
25		- Ausz. für Baumaßnahmen			
26		- Ausz. für Investitionen in das sonstige Sachanlagevermögen und immaterielle Anlagevermögen davon: Ausz. aus gewährten Investitionszuweisungen und -zuschüssen			
27		- Ausz. für Investitionen in das Finanzanlagevermögen			
		Auszahlungen aus Finanzierungstätigkeit			
32		- Ausz. für die Tilgung von Krediten und wirtschaftlich vergleichbaren Vorgängen für Investitionen			
		Summe			
		Saldo (Einzahlungen ./ Auszahlungen)			

Haushaltsplan der Marktgemeinde Haunetal

Teilergebnishaushalt Produktgruppe 0714 Gesundheitspflege					
Haunetal					
Nr.	Konten	Bezeichnung	Haushaltsansatz		Ergebnis des Jahresabschlusses 2020
			2022	2021	
01	50	Privatrechtliche Leistungsentgelte			
02	51	Öffentlich-rechtliche Leistungsentgelte			
03	548-549	Kostensatzleistungen und -erstattungen			
04	52	Bestandsveränderungen und aktivierte Eigenleistungen			
05	55	Steuern u. steuerähnliche Erträge einschl. Erträge aus gesetzlichen Umlagen			
06	547	Erträge aus Transferleistungen			
07	540-543	Erträge aus Zuweisungen und Zuschüssen für laufende Zwecke u. allgemeine Umlagen			
08	546	Erträge aus der Auflösung von Sonderposten aus Investitionszuweisungen, -zuschüssen u. Investitionsbeiträgen			
09	53	Sonstige ordentliche Erträge			
10		Summe der ordentlichen Erträge (Nr. 1 bis 9)			
11	62, 63, 640-643, 647-649, 65	Personalaufwendungen			
12	644-646	Versorgungsaufwendungen			
13	60, 61, 67-69	Aufwendungen für Sach- und Dienstleistungen			
14	66	Abschreibungen			
15	71	Aufwendungen für Zuweisungen und Zuschüsse sowie besondere Finanzaufwendungen	1.200	1.200	972
16	73	Steueraufwendungen einschl. Aufwendungen aus gesetzlichen Umlageverpflichtungen			
17	72	Transferaufwendungen			
18	70, 74, 76	Sonstige ordentliche Aufwendungen			
19		Summe der ordentlichen Aufwendungen (Nr. 11 bis 18)	1.200	1.200	972
20		Verwaltungsergebnis (Nr. 10 ./ Nr. 19)	1.200	1.200	972
21	56, 57	Finanzerträge			
22	77	Zinsen und andere Finanzaufwendungen			
23		Finanzergebnis (Nr. 21 ./ Nr. 22)			
24		Gesamtbetrag der ordentlichen Erträge (Nr. 10 und Nr. 21)			
25		Gesamtbetrag der ordentlichen Aufwendungen (Nr.19 und Nr.22)	1.200	1.200	972
26		Ordentliches Ergebnis (Nr.24 ./ Nr.25)	1.200	1.200	972
27	59	Außerordentliche Erträge			
28	79	Außerordentliche Aufwendungen			
29		Außerordentliches Ergebnis (Nr. 27 ./Nr. 28)			
30		Jahresergebnis (Nr. 26 und Nr. 29)	1.200	1.200	972
		Nachrichtlich:			
		Summe der vorgetragenen Jahresfehlbeträge	---	---	10.818

Haushaltsplan der Marktgemeinde Haunetal

Teilfinanzhaushalt Produktgruppe 0714 Gesundheitspflege					
Haunetal					
Nr.	Konten	Bezeichnung	Haushaltsansatz		Ergebnis des Jahresabschlusses 2020
			2022	2021	
		Einzahlungen aus Investitionstätigkeit			
20		+ Einz. aus Investitionszuweis. und -zuschüssen sowie aus Investitionsbeiträgen			
21		+ Einz. aus Abgängen von Vermögensgegenständen des Sachanlagevermögens und des immateriellen Anlagevermögens			
22		+ Einz. aus Abgängen von Vermögensgegenständen des Finanzanlagevermögens			
		Einzahlungen aus Finanzierungstätigkeit			
31		+ Einz. aus der Aufnahme v. Krediten und wirtschaftlich vergleichbaren Vorgängen für Investitionen			
		Summe			
		Auszahlungen aus Investitionstätigkeit			
24		- Ausz. für den Erwerb von Grundstücken und Gebäuden			
25		- Ausz. für Baumaßnahmen			
26		- Ausz. für Investitionen in das sonstige Sachanlagevermögen und immaterielle Anlagevermögen davon: Ausz. aus gewährten Investitionszuweisungen und -zuschüssen			
27		- Ausz. für Investitionen in das Finanzanlagevermögen			
		Auszahlungen aus Finanzierungstätigkeit			
32		- Ausz. für die Tilgung von Krediten und wirtschaftlich vergleichbaren Vorgängen für Investitionen			
		Summe			
		Saldo (Einzahlungen ./ Auszahlungen)			

Haushaltsplan der Marktgemeinde Haunetal

Teilergebnishaushalt Produktgruppe 0821 Vereinsförderung					
Haunetal					
Nr.	Konten	Bezeichnung	Haushaltsansatz		Ergebnis des Jahresabschlusses 2020
			2022	2021	
01	50	Privatrechtliche Leistungsentgelte			
02	51	Öffentlich-rechtliche Leistungsentgelte			
03	548-549	Kostensatzleistungen und -erstattungen			
04	52	Bestandsveränderungen und aktivierte Eigenleistungen			
05	55	Steuern u. steuerähnliche Erträge einschl. Erträge aus gesetzlichen Umlagen			
06	547	Erträge aus Transferleistungen			
07	540-543	Erträge aus Zuweisungen und Zuschüssen für laufende Zwecke u. allgemeine Umlagen			
08	546	Erträge aus der Auflösung von Sonderposten aus Investitionszuweisungen, -zuschüssen u. Investitionsbeiträgen			
09	53	Sonstige ordentliche Erträge			
10		Summe der ordentlichen Erträge (Nr. 1 bis 9)			
11	62, 63, 640-643, 647-649, 65	Personalaufwendungen			
12	644-646	Versorgungsaufwendungen			
13	60, 61, 67-69	Aufwendungen für Sach- und Dienstleistungen	1.000	500	
14	66	Abschreibungen	1.400	1.400	
15	71	Aufwendungen für Zuweisungen und Zuschüsse sowie besondere Finanzaufwendungen	5.100	1.100	1.820
16	73	Steueraufwendungen einschl. Aufwendungen aus gesetzlichen Umlageverpflichtungen			
17	72	Transferaufwendungen			
18	70, 74, 76	Sonstige ordentliche Aufwendungen			
19		Summe der ordentlichen Aufwendungen (Nr. 11 bis 18)	7.500	3.000	1.820
20		Verwaltungsergebnis (Nr. 10 ./ Nr. 19)	7.500	3.000	1.820
21	56, 57	Finanzerträge			
22	77	Zinsen und andere Finanzaufwendungen			
23		Finanzergebnis (Nr. 21 ./ Nr. 22)			
24		Gesamtbetrag der ordentlichen Erträge (Nr. 10 und Nr. 21)			
25		Gesamtbetrag der ordentlichen Aufwendungen (Nr.19 und Nr.22)	7.500	3.000	1.820
26		Ordentliches Ergebnis (Nr.24 ./ Nr.25)	7.500	3.000	1.820
27	59	Außerordentliche Erträge			
28	79	Außerordentliche Aufwendungen			
29		Außerordentliches Ergebnis (Nr. 27 ./Nr. 28)			
30		Jahresergebnis (Nr. 26 und Nr. 29)	7.500	3.000	1.820
		Nachrichtlich:			
		Summe der vorgetragenen Jahresfehlbeträge	---	---	24.212

Haushaltsplan der Marktgemeinde Haunetal

Teilfinanzhaushalt Produktgruppe 0821 Vereinsförderung					
Haunetal					
Nr.	Konten	Bezeichnung	Haushaltsansatz		Ergebnis des Jahresabschlusses 2020
			2022	2021	
		Einzahlungen aus Investitionstätigkeit			
20		+ Einz. aus Investitionszuweis. und -zuschüssen sowie aus Investitionsbeiträgen			
21		+ Einz. aus Abgängen von Vermögensgegenständen des Sachanlagevermögens und des immateriellen Anlagevermögens			
22		+ Einz. aus Abgängen von Vermögensgegenständen des Finanzanlagevermögens			
		Einzahlungen aus Finanzierungstätigkeit			
31		+ Einz. aus der Aufnahme v. Krediten und wirtschaftlich vergleichbaren Vorgängen für Investitionen			
		Summe			
		Auszahlungen aus Investitionstätigkeit			
24		- Ausz. für den Erwerb von Grundstücken und Gebäuden			
25		- Ausz. für Baumaßnahmen			
26		- Ausz. für Investitionen in das sonstige Sachanlagevermögen und immaterielle Anlagevermögen			-6.442
		davon: Ausz. aus gewährten Investitionszuweisungen und -zuschüssen			-6.442
27		- Ausz. für Investitionen in das Finanzanlagevermögen			
		Auszahlungen aus Finanzierungstätigkeit			
32		- Ausz. für die Tilgung von Krediten und wirtschaftlich vergleichbaren Vorgängen für Investitionen			
		Summe			-6.442
		Saldo (Einzahlungen ./ Auszahlungen)			-6.442

Haushaltsplan der Marktgemeinde Haunetal

Teilergebnishaushalt Produktgruppe 0824 Eigene Sportstätten					
Haunetal					
Nr.	Konten	Bezeichnung	Haushaltsansatz		Ergebnis des Jahresabschlusses 2020
			2022	2021	
01	50	Privatrechtliche Leistungsentgelte			
02	51	Öffentlich-rechtliche Leistungsentgelte			
03	548-549	Kostensatzleistungen und -erstattungen			
04	52	Bestandsveränderungen und aktivierte Eigenleistungen			
05	55	Steuern u. steuerähnliche Erträge einschl. Erträge aus gesetzlichen Umlagen			
06	547	Erträge aus Transferleistungen			
07	540-543	Erträge aus Zuweisungen und Zuschüssen für laufende Zwecke u. allgemeine Umlagen			
08	546	Erträge aus der Auflösung von Sonderposten aus Investitionszuweisungen, -zuschüssen u. Investitionsbeiträgen	-6.800	-6.800	
09	53	Sonstige ordentliche Erträge			
10		Summe der ordentlichen Erträge (Nr. 1 bis 9)	-6.800	-6.800	
11	62, 63, 640-643, 647-649, 65	Personalaufwendungen			
12	644-646	Versorgungsaufwendungen			
13	60, 61, 67-69	Aufwendungen für Sach- und Dienstleistungen	20.800	14.500	14.318
14	66	Abschreibungen	10.400	10.200	
15	71	Aufwendungen für Zuweisungen und Zuschüsse sowie besondere Finanzaufwendungen			
16	73	Steueraufwendungen einschl. Aufwendungen aus gesetzlichen Umlageverpflichtungen			
17	72	Transferaufwendungen			
18	70, 74, 76	Sonstige ordentliche Aufwendungen			
19		Summe der ordentlichen Aufwendungen (Nr. 11 bis 18)	31.200	24.700	14.318
20		Verwaltungsergebnis (Nr. 10 ./ Nr. 19)	24.400	17.900	14.318
21	56, 57	Finanzerträge			
22	77	Zinsen und andere Finanzaufwendungen			
23		Finanzergebnis (Nr. 21 ./ Nr. 22)			
24		Gesamtbetrag der ordentlichen Erträge (Nr. 10 und Nr. 21)	-6.800	-6.800	
25		Gesamtbetrag der ordentlichen Aufwendungen (Nr.19 und Nr.22)	31.200	24.700	14.318
26		Ordentliches Ergebnis (Nr.24 ./ Nr.25)	24.400	17.900	14.318
27	59	Außerordentliche Erträge			
28	79	Außerordentliche Aufwendungen			
29		Außerordentliches Ergebnis (Nr. 27 ./Nr. 28)			
30		Jahresergebnis (Nr. 26 und Nr. 29)	24.400	17.900	14.318
		Nachrichtlich:			
		Summe der vorgetragenen Jahresfehlbeträge	---	---	147.022

Haushaltsplan der Marktgemeinde Haunetal

Teilfinanzhaushalt Produktgruppe 0824 Eigene Sportstätten					
Haunetal					
Nr.	Konten	Bezeichnung	Haushaltsansatz		Ergebnis des Jahresabschlusses 2020
			2022	2021	
		Einzahlungen aus Investitionstätigkeit			
20		+ Einz. aus Investitionszuweis. und -zuschüssen sowie aus Investitionsbeiträgen			
21		+ Einz. aus Abgängen von Vermögensgegenständen des Sachanlagevermögens und des immateriellen Anlagevermögens			
22		+ Einz. aus Abgängen von Vermögensgegenständen des Finanzanlagevermögens			
		Einzahlungen aus Finanzierungstätigkeit			
31		+ Einz. aus der Aufnahme v. Krediten und wirtschaftlich vergleichbaren Vorgängen für Investitionen			
		Summe			
		Auszahlungen aus Investitionstätigkeit			
24		- Ausz. für den Erwerb von Grundstücken und Gebäuden			
25		- Ausz. für Baumaßnahmen			
26		- Ausz. für Investitionen in das sonstige Sachanlagevermögen und immaterielle Anlagevermögen davon: Ausz. aus gewährten Investitionszuweisungen und -zuschüssen			
27		- Ausz. für Investitionen in das Finanzanlagevermögen			
		Auszahlungen aus Finanzierungstätigkeit			
32		- Ausz. für die Tilgung von Krediten und wirtschaftlich vergleichbaren Vorgängen für Investitionen			
		Summe			
		Saldo (Einzahlungen ./ Auszahlungen)			

Haushaltsplan der Marktgemeinde Haunetal

Teilergebnishaushalt Produktgruppe 0911 Planungs- und Entwicklungsmassnahmen					
Haunetal					
Nr.	Konten	Bezeichnung	Haushaltsansatz		Ergebnis des Jahresabschlusses 2020
			2022	2021	
01	50	Privatrechtliche Leistungsentgelte			
02	51	Öffentlich-rechtliche Leistungsentgelte			
03	548-549	Kostensersatzleistungen und -erstattungen			
04	52	Bestandsveränderungen und aktivierte Eigenleistungen			
05	55	Steuern u. steuerähnliche Erträge einschl. Erträge aus gesetzlichen Umlagen			
06	547	Erträge aus Transferleistungen			
07	540-543	Erträge aus Zuweisungen und Zuschüssen für laufende Zwecke u. allgemeine Umlagen			
08	546	Erträge aus der Auflösung von Sonderposten aus Investitionszuweisungen, -zuschüssen u. Investitionsbeiträgen	-13.300	-13.300	
09	53	Sonstige ordentliche Erträge			
10		Summe der ordentlichen Erträge (Nr. 1 bis 9)	-13.300	-13.300	
11	62, 63, 640-643, 647-649, 65	Personalaufwendungen			
12	644-646	Versorgungsaufwendungen			
13	60, 61, 67-69	Aufwendungen für Sach- und Dienstleistungen	7.000	10.000	2.036
14	66	Abschreibungen	19.100	21.700	
15	71	Aufwendungen für Zuweisungen und Zuschüsse sowie besondere Finanzaufwendungen			
16	73	Steueraufwendungen einschl. Aufwendungen aus gesetzlichen Umlageverpflichtungen			
17	72	Transferaufwendungen			
18	70, 74, 76	Sonstige ordentliche Aufwendungen			
19		Summe der ordentlichen Aufwendungen (Nr. 11 bis 18)	26.100	31.700	2.036
20		Verwaltungsergebnis (Nr. 10 ./ Nr. 19)	12.800	18.400	2.036
21	56, 57	Finanzerträge			
22	77	Zinsen und andere Finanzaufwendungen			
23		Finanzergebnis (Nr. 21 ./ Nr. 22)			
24		Gesamtbetrag der ordentlichen Erträge (Nr. 10 und Nr. 21)	-13.300	-13.300	
25		Gesamtbetrag der ordentlichen Aufwendungen (Nr.19 und Nr.22)	26.100	31.700	2.036
26		Ordentliches Ergebnis (Nr.24 ./ Nr.25)	12.800	18.400	2.036
27	59	Außerordentliche Erträge			
28	79	Außerordentliche Aufwendungen			
29		Außerordentliches Ergebnis (Nr. 27 ./Nr. 28)			
30		Jahresergebnis (Nr. 26 und Nr. 29)	12.800	18.400	2.036
		Nachrichtlich:			
		Summe der vorgetragenen Jahresfehlbeträge	---	---	116.962

Haushaltsplan der Marktgemeinde Haunetal

Teilfinanzhaushalt Produktgruppe 0911 Planungs- und Entwicklungsmassnahmen					
Haunetal					
Nr.	Konten	Bezeichnung	Haushaltsansatz		Ergebnis des Jahresabschlusses 2020
			2022	2021	
		Einzahlungen aus Investitionstätigkeit			
20		+ Einz. aus Investitionszuweis. und -zuschüssen sowie aus Investitionsbeiträgen	184.000	100.000	12.488
21		+ Einz. aus Abgängen von Vermögensgegenständen des Sachanlagevermögens und des immateriellen Anlagevermögens			
22		+ Einz. aus Abgängen von Vermögensgegenständen des Finanzanlagevermögens			
		Einzahlungen aus Finanzierungstätigkeit			
31		+ Einz. aus der Aufnahme v. Krediten und wirtschaftlich vergleichbaren Vorgängen für Investitionen			
		Summe	184.000	100.000	12.488
		Auszahlungen aus Investitionstätigkeit			
24		- Ausz. für den Erwerb von Grundstücken und Gebäuden	-250.000	-150.000	
25		- Ausz. für Baumaßnahmen			-21.720
26		- Ausz. für Investitionen in das sonstige Sachanlagevermögen und immaterielle Anlagevermögen davon: Ausz. aus gewährten Investitionszuweisungen und -zuschüssen			
27		- Ausz. für Investitionen in das Finanzanlagevermögen			
		Auszahlungen aus Finanzierungstätigkeit			
32		- Ausz. für die Tilgung von Krediten und wirtschaftlich vergleichbaren Vorgängen für Investitionen			
		Summe	-250.000	-150.000	-21.720
		Saldo (Einzahlungen ./ Auszahlungen)	-66.000	-50.000	-9.232

Haushaltsplan der Marktgemeinde Haunetal

Investitionen 0911 Planungs- und Entwicklungsmassnahmen							
Haunetal							
Nr. Bezeichnung	Ansatz 2022	Verpflichtungs- - Ermächtigungen	Ansatz 2021	Jahres- ergebnis 2020	Finanzplan 2023	Finanzplan 2024 2025	Bish. bereitgest. Ges. Ein- Ausz.
I0911-009 IKEK-Dorfentwicklung	-66.000		-50.000	-9.232			-221.000 -33.812
20 20 Einz.a.Inv.zuw.u.-zusch.s.a.Inv.beitr.	184.000		100.000	12.488			403.000 39.300
24 24 Ausz.f.d.Erwerb v.Grundstücken u.Gebäuden	-250.000		-150.000				-624.000
25 25 Auszahlungen für Baumaßnahmen				-21.720			-73.112
<i>Erläuterungen:</i>							
inkl. 50.000€ f. Radweg Hermannsp.->Hauneck							
I0911-010 SmartBoxen - Messgeräte Bahntrasse							-2.356
26 26 Ausz.f.Invest.i.d.sonst.Sachanl.vermögen							-2.356

Haushaltsplan der Marktgemeinde Haunetal

Teilergebnishaushalt Produktgruppe 1021 Bau- und Grundstücksordnung					
Haunetal					
Nr.	Konten	Bezeichnung	Haushaltsansatz		Ergebnis des Jahresabschlusses 2020
			2022	2021	
01	50	Privatrechtliche Leistungsentgelte			
02	51	Öffentlich-rechtliche Leistungsentgelte	-1.500	-200	-1.490
03	548-549	Kostensatzleistungen und -erstattungen			-40
04	52	Bestandsveränderungen und aktivierte Eigenleistungen			
05	55	Steuern u. steuerähnliche Erträge einschl. Erträge aus gesetzlichen Umlagen			
06	547	Erträge aus Transferleistungen			
07	540-543	Erträge aus Zuweisungen und Zuschüssen für laufende Zwecke u. allgemeine Umlagen			
08	546	Erträge aus der Auflösung von Sonderposten aus Investitionszuweisungen, -zuschüssen u. Investitionsbeiträgen			
09	53	Sonstige ordentliche Erträge			
10		Summe der ordentlichen Erträge (Nr. 1 bis 9)	-1.500	-200	-1.530
11	62, 63, 640-643, 647-649, 65	Personalaufwendungen	5.800	7.800	983
12	644-646	Versorgungsaufwendungen			
13	60, 61, 67-69	Aufwendungen für Sach- und Dienstleistungen	7.950	4.800	12.938
14	66	Abschreibungen	1.400	1.600	
15	71	Aufwendungen für Zuweisungen und Zuschüsse sowie besondere Finanzaufwendungen			
16	73	Steueraufwendungen einschl. Aufwendungen aus gesetzlichen Umlageverpflichtungen			
17	72	Transferaufwendungen			
18	70, 74, 76	Sonstige ordentliche Aufwendungen	300	300	94
19		Summe der ordentlichen Aufwendungen (Nr. 11 bis 18)	15.450	14.500	14.016
20		Verwaltungsergebnis (Nr. 10 ./ Nr. 19)	13.950	14.300	12.486
21	56, 57	Finanzerträge			
22	77	Zinsen und andere Finanzaufwendungen			
23		Finanzergebnis (Nr. 21 ./ Nr. 22)			
24		Gesamtbetrag der ordentlichen Erträge (Nr. 10 und Nr. 21)	-1.500	-200	-1.530
25		Gesamtbetrag der ordentlichen Aufwendungen (Nr.19 und Nr.22)	15.450	14.500	14.016
26		Ordentliches Ergebnis (Nr.24 ./ Nr.25)	13.950	14.300	12.486
27	59	Außerordentliche Erträge			
28	79	Außerordentliche Aufwendungen			
29		Außerordentliches Ergebnis (Nr. 27 ./Nr. 28)			
30		Jahresergebnis (Nr. 26 und Nr. 29)	13.950	14.300	12.486
		Nachrichtlich:			
		Summe der vorgetragenen Jahresfehlbeträge	---	---	810.805

Haushaltsplan der Marktgemeinde Haunetal

Teilfinanzhaushalt Produktgruppe 1021 Bau- und Grundstücksordnung					
Haunetal					
Nr.	Konten	Bezeichnung	Haushaltsansatz		Ergebnis des Jahresabschlusses 2020
			2022	2021	
		Einzahlungen aus Investitionstätigkeit			
20		+ Einz. aus Investitionszuweis. und -zuschüssen sowie aus Investitionsbeiträgen			
21		+ Einz. aus Abgängen von Vermögensgegenständen des Sachanlagevermögens und des immateriellen Anlagevermögens			
22		+ Einz. aus Abgängen von Vermögensgegenständen des Finanzanlagevermögens			
		Einzahlungen aus Finanzierungstätigkeit			
31		+ Einz. aus der Aufnahme v. Krediten und wirtschaftlich vergleichbaren Vorgängen für Investitionen			
		Summe			
		Auszahlungen aus Investitionstätigkeit			
24		- Ausz. für den Erwerb von Grundstücken und Gebäuden			
25		- Ausz. für Baumaßnahmen			
26		- Ausz. für Investitionen in das sonstige Sachanlagevermögen und immaterielle Anlagevermögen davon: Ausz. aus gewährten Investitionszuweisungen und -zuschüssen			
27		- Ausz. für Investitionen in das Finanzanlagevermögen			
		Auszahlungen aus Finanzierungstätigkeit			
32		- Ausz. für die Tilgung von Krediten und wirtschaftlich vergleichbaren Vorgängen für Investitionen			
		Summe			
		Saldo (Einzahlungen ./ Auszahlungen)			

Haushaltsplan der Marktgemeinde Haunetal

Teilergebnishaushalt Produktgruppe 1131 Elektrizitätsversorgung					
Haunetal					
Nr.	Konten	Bezeichnung	Haushaltsansatz		Ergebnis des Jahresabschlusses 2020
			2022	2021	
01	50	Privatrechtliche Leistungsentgelte			
02	51	Öffentlich-rechtliche Leistungsentgelte			
03	548-549	Kostensatzleistungen und -erstattungen			
04	52	Bestandsveränderungen und aktivierte Eigenleistungen			
05	55	Steuern u. steuerähnliche Erträge einschl. Erträge aus gesetzlichen Umlagen			
06	547	Erträge aus Transferleistungen			
07	540-543	Erträge aus Zuweisungen und Zuschüssen für laufende Zwecke u. allgemeine Umlagen			
08	546	Erträge aus der Auflösung von Sonderposten aus Investitionszuweisungen, -zuschüssen u. Investitionsbeiträgen			
09	53	Sonstige ordentliche Erträge	-65.000	-65.000	
10		Summe der ordentlichen Erträge (Nr. 1 bis 9)	-65.000	-65.000	
11	62, 63, 640-643, 647-649, 65	Personalaufwendungen			
12	644-646	Versorgungsaufwendungen			
13	60, 61, 67-69	Aufwendungen für Sach- und Dienstleistungen			
14	66	Abschreibungen			
15	71	Aufwendungen für Zuweisungen und Zuschüsse sowie besondere Finanzaufwendungen			
16	73	Steueraufwendungen einschl. Aufwendungen aus gesetzlichen Umlageverpflichtungen			
17	72	Transferaufwendungen			
18	70, 74, 76	Sonstige ordentliche Aufwendungen			
19		Summe der ordentlichen Aufwendungen (Nr. 11 bis 18)			
20		Verwaltungsergebnis (Nr. 10 ./ Nr. 19)	-65.000	-65.000	
21	56, 57	Finanzerträge			
22	77	Zinsen und andere Finanzaufwendungen			
23		Finanzergebnis (Nr. 21 ./ Nr. 22)			
24		Gesamtbetrag der ordentlichen Erträge (Nr. 10 und Nr. 21)	-65.000	-65.000	
25		Gesamtbetrag der ordentlichen Aufwendungen (Nr.19 und Nr.22)			
26		Ordentliches Ergebnis (Nr.24 ./ Nr.25)	-65.000	-65.000	
27	59	Außerordentliche Erträge			
28	79	Außerordentliche Aufwendungen			
29		Außerordentliches Ergebnis (Nr. 27 ./Nr. 28)			
30		Jahresergebnis (Nr. 26 und Nr. 29)	-65.000	-65.000	
		Nachrichtlich:			
		Summe der vorgetragenen Jahresfehlbeträge	---	---	-752.492

Haushaltsplan der Marktgemeinde Haunetal

Teilfinanzhaushalt Produktgruppe 1131 Elektrizitätsversorgung					
Haunetal					
Nr.	Konten	Bezeichnung	Haushaltsansatz		Ergebnis des Jahresabschlusses 2020
			2022	2021	
		Einzahlungen aus Investitionstätigkeit			
20		+ Einz. aus Investitionszuweis. und -zuschüssen sowie aus Investitionsbeiträgen		63.000	
21		+ Einz. aus Abgängen von Vermögensgegenständen des Sachanlagevermögens und des immateriellen Anlagevermögens			
22		+ Einz. aus Abgängen von Vermögensgegenständen des Finanzanlagevermögens			
		Einzahlungen aus Finanzierungstätigkeit			
31		+ Einz. aus der Aufnahme v. Krediten und wirtschaftlich vergleichbaren Vorgängen für Investitionen			
		Summe		63.000	
		Auszahlungen aus Investitionstätigkeit			
24		- Ausz. für den Erwerb von Grundstücken und Gebäuden			
25		- Ausz. für Baumaßnahmen			
26		- Ausz. für Investitionen in das sonstige Sachanlagevermögen und immaterielle Anlagevermögen davon: Ausz. aus gewährten Investitionszuweisungen und -zuschüssen		-70.000	
27		- Ausz. für Investitionen in das Finanzanlagevermögen			
		Auszahlungen aus Finanzierungstätigkeit			
32		- Ausz. für die Tilgung von Krediten und wirtschaftlich vergleichbaren Vorgängen für Investitionen			
		Summe		-70.000	
		Saldo (Einzahlungen ./ Auszahlungen)		-7.000	

Haushaltsplan der Marktgemeinde Haunetal

Teilergebnishaushalt Produktgruppe 1133 Wasserversorgung					
Haunetal					
Nr.	Konten	Bezeichnung	Haushaltsansatz		Ergebnis des Jahresabschlusses 2020
			2022	2021	
01	50	Privatrechtliche Leistungsentgelte			
02	51	Öffentlich-rechtliche Leistungsentgelte	-455.000	-470.000	-427.263
03	548-549	Kostensersatzleistungen und -erstattungen	-1.500	-1.500	-1.060
04	52	Bestandsveränderungen und aktivierte Eigenleistungen			
05	55	Steuern u. steuerähnliche Erträge einschl. Erträge aus gesetzlichen Umlagen			
06	547	Erträge aus Transferleistungen			
07	540-543	Erträge aus Zuweisungen und Zuschüssen für laufende Zwecke u. allgemeine Umlagen			
08	546	Erträge aus der Auflösung von Sonderposten aus Investitionszuweisungen, -zuschüssen u. Investitionsbeiträgen	-29.800	-34.050	
09	53	Sonstige ordentliche Erträge			
10		Summe der ordentlichen Erträge (Nr. 1 bis 9)	-486.300	-505.550	-428.323
11	62, 63, 640-643, 647-649, 65	Personalaufwendungen	111.500	108.300	109.720
12	644-646	Versorgungsaufwendungen	5.500	5.500	5.415
13	60, 61, 67-69	Aufwendungen für Sach- und Dienstleistungen	111.500	125.900	165.485
14	66	Abschreibungen	98.000	95.000	-943
15	71	Aufwendungen für Zuweisungen und Zuschüsse sowie besondere Finanzaufwendungen			
16	73	Steueraufwendungen einschl. Aufwendungen aus gesetzlichen Umlageverpflichtungen			
17	72	Transferaufwendungen			
18	70, 74, 76	Sonstige ordentliche Aufwendungen	450	450	286
19		Summe der ordentlichen Aufwendungen (Nr. 11 bis 18)	326.950	335.150	279.963
20		Verwaltungsergebnis (Nr. 10 ./ Nr. 19)	-159.350	-170.400	-148.360
21	56, 57	Finanzerträge			
22	77	Zinsen und andere Finanzaufwendungen			
23		Finanzergebnis (Nr. 21 ./ Nr. 22)			
24		Gesamtbetrag der ordentlichen Erträge (Nr. 10 und Nr. 21)	-486.300	-505.550	-428.323
25		Gesamtbetrag der ordentlichen Aufwendungen (Nr.19 und Nr.22)	326.950	335.150	279.963
26		Ordentliches Ergebnis (Nr.24 ./ Nr.25)	-159.350	-170.400	-148.360
27	59	Außerordentliche Erträge			
28	79	Außerordentliche Aufwendungen			
29		Außerordentliches Ergebnis (Nr. 27 ./Nr. 28)			
30		Jahresergebnis (Nr. 26 und Nr. 29)	-159.350	-170.400	-148.360
		Nachrichtlich:			
		Summe der vorgetragenen Jahresfehlbeträge	---	---	-1.014.646

Haushaltsplan der Marktgemeinde Haunetal

Teilfinanzhaushalt Produktgruppe 1133 Wasserversorgung					
Haunetal					
Nr.	Konten	Bezeichnung	Haushaltsansatz		Ergebnis des Jahresabschlusses 2020
			2022	2021	
		Einzahlungen aus Investitionstätigkeit			
20		+ Einz. aus Investitionszuweis. und -zuschüssen sowie aus Investitionsbeiträgen			1.485
21		+ Einz. aus Abgängen von Vermögensgegenständen des Sachanlagevermögens und des immateriellen Anlagevermögens			
22		+ Einz. aus Abgängen von Vermögensgegenständen des Finanzanlagevermögens			
		Einzahlungen aus Finanzierungstätigkeit			
31		+ Einz. aus der Aufnahme v. Krediten und wirtschaftlich vergleichbaren Vorgängen für Investitionen			
		Summe			1.485
		Auszahlungen aus Investitionstätigkeit			
24		- Ausz. für den Erwerb von Grundstücken und Gebäuden	-200.000	-200.000	-8.144
25		- Ausz. für Baumaßnahmen			-48.056
26		- Ausz. für Investitionen in das sonstige Sachanlagevermögen und immaterielle Anlagevermögen davon: Ausz. aus gewährten Investitionszuweisungen und -zuschüssen	-676.000	-155.500	
27		- Ausz. für Investitionen in das Finanzanlagevermögen			
		Auszahlungen aus Finanzierungstätigkeit			
32		- Ausz. für die Tilgung von Krediten und wirtschaftlich vergleichbaren Vorgängen für Investitionen			
		Summe	-876.000	-355.500	-56.200
		Saldo (Einzahlungen ./ Auszahlungen)	-876.000	-355.500	-54.715

Haushaltsplan der Marktgemeinde Haunetal

Investitionen 1133 Wasserversorgung							
Haunetal							
Nr. Bezeichnung	Ansatz 2022	Verpflichtungs- Ermächtigungen	Ansatz 2021	Jahres- ergebnis 2020	Finanzplan 2023	Finanzplan 2024 2025	Bish. bereitgest. Ges. Ein- Ausz.
I0111-004 Ersatzbeschaffung GWG Bauhof 26 26 Ausz.f.Invest.i.d.sonst.Sachanl.vermögen							-1.484 -1.247
I1133-019 Sanierung Tiefenbrunnen Müsenbach 24 24 Ausz.f.d.Erwerb v.Grundstücken u.Gebäuden 25 25 Auszahlungen für Baumaßnahmen				-9.419 -8.029			-180.000 -156.912 -180.000 -132.888
I1133-032 Entsäuerungsanlage Wehrda/Rhina 24 24 Ausz.f.d.Erwerb v.Grundstücken u.Gebäuden 25 25 Auszahlungen für Baumaßnahmen 26 26 Ausz.f.Invest.i.d.sonst.Sachanl.vermögen	-470.000 -470.000						-580.000 -51.286 -110.000 -44.582 -470.000
I1133-042 Sanierung Hochbehälter Müsenbach 25 25 Auszahlungen für Baumaßnahmen				-46.659 -40.026			-200.000 -148.002 -200.000 -133.423
I1133-044 Mobilbagger als Ersatz für JCB 26 26 Ausz.f.Invest.i.d.sonst.Sachanl.vermögen	-200.000 -200.000		-150.000 -150.000				-500.000 -500.000
<i>Erläuterungen:</i> Sperrvermerk gem. GV-Beschluss v. 28.01.2020							
I1133-045 Regenerierung u. Neukonzeption TW-Versorgung 24 24 Ausz.f.d.Erwerb v.Grundstücken u.Gebäuden	-200.000 -200.000		-200.000 -200.000		-350.000 -350.000	-150.000 -150.000	-400.000 -400.000
I1133-046 Sanierung HB Rhina 24 24 Ausz.f.d.Erwerb v.Grundstücken u.Gebäuden					-500.000 -500.000		
I1133-047 BGA Wasserversorgung 26 26 Ausz.f.Invest.i.d.sonst.Sachanl.vermögen	-6.000 -6.000		-5.500 -5.500				-11.500 -2.348 -11.500 -2.348
I1241-065 Narzissenweg Rhina Erschließung 25 25 Auszahlungen für Baumaßnahmen							-12.403 -12.403

Haushaltsplan der Marktgemeinde Haunetal

Teilergebnishaushalt Produktgruppe 1137 Abfallbeseitigung					
Haunetal					
Nr.	Konten	Bezeichnung	Haushaltsansatz		Ergebnis des Jahresabschlusses 2020
			2022	2021	
01	50	Privatrechtliche Leistungsentgelte	-500	-500	
02	51	Öffentlich-rechtliche Leistungsentgelte	-1.500	-1.000	-2.359
03	548-549	Kostensersatzleistungen und -erstattungen			
04	52	Bestandsveränderungen und aktivierte Eigenleistungen			
05	55	Steuern u. steuerähnliche Erträge einschl. Erträge aus gesetzlichen Umlagen			
06	547	Erträge aus Transferleistungen			
07	540-543	Erträge aus Zuweisungen und Zuschüssen für laufende Zwecke u. allgemeine Umlagen			
08	546	Erträge aus der Auflösung von Sonderposten aus Investitionszuweisungen, -zuschüssen u. Investitionsbeiträgen			
09	53	Sonstige ordentliche Erträge			
10		Summe der ordentlichen Erträge (Nr. 1 bis 9)	-2.000	-1.500	-2.359
11	62, 63, 640-643, 647-649, 65	Personalaufwendungen	950	950	898
12	644-646	Versorgungsaufwendungen			40
13	60, 61, 67-69	Aufwendungen für Sach- und Dienstleistungen	7.000	7.000	13.745
14	66	Abschreibungen			
15	71	Aufwendungen für Zuweisungen und Zuschüsse sowie besondere Finanzaufwendungen			829
16	73	Steueraufwendungen einschl. Aufwendungen aus gesetzlichen Umlageverpflichtungen			
17	72	Transferaufwendungen			
18	70, 74, 76	Sonstige ordentliche Aufwendungen			
19		Summe der ordentlichen Aufwendungen (Nr. 11 bis 18)	7.950	7.950	15.513
20		Verwaltungsergebnis (Nr. 10 ./ Nr. 19)	5.950	6.450	13.154
21	56, 57	Finanzerträge			
22	77	Zinsen und andere Finanzaufwendungen			
23		Finanzergebnis (Nr. 21 ./ Nr. 22)			
24		Gesamtbetrag der ordentlichen Erträge (Nr. 10 und Nr. 21)	-2.000	-1.500	-2.359
25		Gesamtbetrag der ordentlichen Aufwendungen (Nr.19 und Nr.22)	7.950	7.950	15.513
26		Ordentliches Ergebnis (Nr.24 ./ Nr.25)	5.950	6.450	13.154
27	59	Außerordentliche Erträge			
28	79	Außerordentliche Aufwendungen			
29		Außerordentliches Ergebnis (Nr. 27 ./Nr. 28)			
30		Jahresergebnis (Nr. 26 und Nr. 29)	5.950	6.450	13.154
		Nachrichtlich:			
		Summe der vorgetragenen Jahresfehlbeträge	---	---	31.665

Haushaltsplan der Marktgemeinde Haunetal

Teilfinanzhaushalt Produktgruppe 1137 Abfallbeseitigung					
Haunetal					
Nr.	Konten	Bezeichnung	Haushaltsansatz		Ergebnis des Jahresabschlusses 2020
			2022	2021	
		Einzahlungen aus Investitionstätigkeit			
20		+ Einz. aus Investitionszuweis. und -zuschüssen sowie aus Investitionsbeiträgen			
21		+ Einz. aus Abgängen von Vermögensgegenständen des Sachanlagevermögens und des immateriellen Anlagevermögens			
22		+ Einz. aus Abgängen von Vermögensgegenständen des Finanzanlagevermögens			
		Einzahlungen aus Finanzierungstätigkeit			
31		+ Einz. aus der Aufnahme v. Krediten und wirtschaftlich vergleichbaren Vorgängen für Investitionen			
		Summe			
		Auszahlungen aus Investitionstätigkeit			
24		- Ausz. für den Erwerb von Grundstücken und Gebäuden		-500.000	
25		- Ausz. für Baumaßnahmen			
26		- Ausz. für Investitionen in das sonstige Sachanlagevermögen und immaterielle Anlagevermögen davon: Ausz. aus gewährten Investitionszuweisungen und -zuschüssen			
27		- Ausz. für Investitionen in das Finanzanlagevermögen			
		Auszahlungen aus Finanzierungstätigkeit			
32		- Ausz. für die Tilgung von Krediten und wirtschaftlich vergleichbaren Vorgängen für Investitionen			
		Summe		-500.000	
		Saldo (Einzahlungen ./ Auszahlungen)		-500.000	

Haushaltsplan der Marktgemeinde Haunetal

Teilergebnishaushalt Produktgruppe 1138 Abwasserbeseitigung					
Haunetal					
Nr.	Konten	Bezeichnung	Haushaltsansatz		Ergebnis des Jahresabschlusses 2020
			2022	2021	
01	50	Privatrechtliche Leistungsentgelte			
02	51	Öffentlich-rechtliche Leistungsentgelte	-719.000	-707.000	-627.530
03	548-549	Kostensersatzleistungen und -erstattungen			
04	52	Bestandsveränderungen und aktivierte Eigenleistungen			
05	55	Steuern u. steuerähnliche Erträge einschl. Erträge aus gesetzlichen Umlagen			
06	547	Erträge aus Transferleistungen			
07	540-543	Erträge aus Zuweisungen und Zuschüssen für laufende Zwecke u. allgemeine Umlagen			
08	546	Erträge aus der Auflösung von Sonderposten aus Investitionszuweisungen, -zuschüssen u. Investitionsbeiträgen	-206.000	-205.500	
09	53	Sonstige ordentliche Erträge			
10		Summe der ordentlichen Erträge (Nr. 1 bis 9)	-925.000	-912.500	-627.530
11	62, 63, 640-643, 647-649, 65	Personalaufwendungen	96.100	93.300	94.449
12	644-646	Versorgungsaufwendungen	4.800	5.000	4.659
13	60, 61, 67-69	Aufwendungen für Sach- und Dienstleistungen	234.350	172.850	218.382
14	66	Abschreibungen	369.400	362.500	-7.988
15	71	Aufwendungen für Zuweisungen und Zuschüsse sowie besondere Finanzaufwendungen			1.155
16	73	Steueraufwendungen einschl. Aufwendungen aus gesetzlichen Umlageverpflichtungen	41.500	41.500	61.121
17	72	Transferaufwendungen			
18	70, 74, 76	Sonstige ordentliche Aufwendungen			
19		Summe der ordentlichen Aufwendungen (Nr. 11 bis 18)	746.150	675.150	371.777
20		Verwaltungsergebnis (Nr. 10 ./ Nr. 19)	-178.850	-237.350	-255.753
21	56, 57	Finanzerträge			
22	77	Zinsen und andere Finanzaufwendungen			
23		Finanzergebnis (Nr. 21 ./ Nr. 22)			
24		Gesamtbetrag der ordentlichen Erträge (Nr. 10 und Nr. 21)	-925.000	-912.500	-627.530
25		Gesamtbetrag der ordentlichen Aufwendungen (Nr.19 und Nr.22)	746.150	675.150	371.777
26		Ordentliches Ergebnis (Nr.24 ./ Nr.25)	-178.850	-237.350	-255.753
27	59	Außerordentliche Erträge			
28	79	Außerordentliche Aufwendungen			
29		Außerordentliches Ergebnis (Nr. 27 ./Nr. 28)			
30		Jahresergebnis (Nr. 26 und Nr. 29)	-178.850	-237.350	-255.753
		Nachrichtlich:			
		Summe der vorgetragenen Jahresfehlbeträge	---	---	-504.965

Haushaltsplan der Marktgemeinde Haunetal

Teilfinanzhaushalt Produktgruppe 1138 Abwasserbeseitigung					
Haunetal					
Nr.	Konten	Bezeichnung	Haushaltsansatz		Ergebnis des Jahresabschlusses 2020
			2022	2021	
		Einzahlungen aus Investitionstätigkeit			
20		+ Einz. aus Investitionszuweis. und -zuschüssen sowie aus Investitionsbeiträgen	25.000	190.000	19.159
21		+ Einz. aus Abgängen von Vermögensgegenständen des Sachanlagevermögens und des immateriellen Anlagevermögens			
22		+ Einz. aus Abgängen von Vermögensgegenständen des Finanzanlagevermögens			
		Einzahlungen aus Finanzierungstätigkeit			
31		+ Einz. aus der Aufnahme v. Krediten und wirtschaftlich vergleichbaren Vorgängen für Investitionen			
		Summe	25.000	190.000	19.159
		Auszahlungen aus Investitionstätigkeit			
24		- Ausz. für den Erwerb von Grundstücken und Gebäuden	-425.000	-330.000	
25		- Ausz. für Baumaßnahmen			-26.917
26		- Ausz. für Investitionen in das sonstige Sachanlagevermögen und immaterielle Anlagevermögen davon: Ausz. aus gewährten Investitionszuweisungen und -zuschüssen			
27		- Ausz. für Investitionen in das Finanzanlagevermögen			
		Auszahlungen aus Finanzierungstätigkeit			
32		- Ausz. für die Tilgung von Krediten und wirtschaftlich vergleichbaren Vorgängen für Investitionen			
		Summe	-425.000	-330.000	-26.917
		Saldo (Einzahlungen ./ Auszahlungen)	-400.000	-140.000	-7.758

Haushaltsplan der Marktgemeinde Haunetal

Investitionen 1138 Abwasserbeseitigung							
Haunetal							
Nr. Bezeichnung	Ansatz 2022	Verpflichtungs- Ermächtigungen	Ansatz 2021	Jahres- ergebnis 2020	Finanzplan 2023	Finanzplan 2024 2025	Bish. bereitgest. Ges. Ein- Ausz.
I1138-031 KLA Neukirchen (Phosphatfällung)				-26.917			-77.000
20 20 Einz.a.Inv.zuw.u.-zusch.s.a.Inv.beitr.							-51.029
21 21 Einz.a.Abg.v.Gegenst.d.Sachanlagevermögens und							11.000
24 24 Ausz.f.d.Erwerb v.Grundstücken u.Gebäuden							-308
25 25 Auszahlungen für Baumaßnahmen				-26.917			-88.000
							-50.721
I1138-042 Lavendelweg Rhina Erschl. Abwasser							-64.400
20 20 Einz.a.Inv.zuw.u.-zusch.s.a.Inv.beitr.							-81.774
25 25 Auszahlungen für Baumaßnahmen							6.600
							-71.000
							-81.774
I1138-043 Klärschlamm-trocknung	-125.000		-110.000				-345.000
20 20 Einz.a.Inv.zuw.u.-zusch.s.a.Inv.beitr.	25.000		190.000				215.000
24 24 Ausz.f.d.Erwerb v.Grundstücken u.Gebäuden	-150.000		-300.000				-450.000
26 26 Ausz.f.Invest.i.d.sonst.Sachanl.vermögen							-110.000
<i>Erläuterungen:</i>							
Sperrvermerk gem. GV-Beschluss v. 28.01.2020							
Schneckenpresse zur Klärschlamm-trocknung							
I1138-045 Konzept Kläranlagen	-25.000						-25.000
24 24 Ausz.f.d.Erwerb v.Grundstücken u.Gebäuden	-25.000						-25.000
I1138-046 KA Wehrda			-30.000				-30.000
24 24 Ausz.f.d.Erwerb v.Grundstücken u.Gebäuden			-30.000				-30.000
I1138-047 Abwasserkanal Tannenweg und Bornweg	-30.000						-30.000
24 24 Ausz.f.d.Erwerb v.Grundstücken u.Gebäuden	-30.000						-30.000
I1138-048 Trafostation KA Neukirchen	-85.000						-85.000
24 24 Ausz.f.d.Erwerb v.Grundstücken u.Gebäuden	-85.000						-85.000
I1138-049 Neubau Drosselanlagen (RÜBs)	-85.000						-85.000
24 24 Ausz.f.d.Erwerb v.Grundstücken u.Gebäuden	-85.000						-85.000
I1138-050 Grundh. Sanierung Kanalnetz	-50.000				-75.000	-90.000 -90.000	-50.000
24 24 Ausz.f.d.Erwerb v.Grundstücken u.Gebäuden	-50.000				-75.000	-90.000 -90.000	-50.000
I1241-065 Narzissenweg Rhina Erschließung							-108.500
25 25 Auszahlungen für Baumaßnahmen							-108.500

Haushaltsplan der Marktgemeinde Haunetal

Teilergebnishaushalt Produktgruppe 1241 Gemeindestraßen					
Haunetal					
Nr.	Konten	Bezeichnung	Haushaltsansatz		Ergebnis des Jahresabschlusses 2020
			2022	2021	
01	50	Privatrechtliche Leistungsentgelte			-10
02	51	Öffentlich-rechtliche Leistungsentgelte			
03	548-549	Kostensatzleistungen und -erstattungen	-1.000	-1.000	-3.539
04	52	Bestandsveränderungen und aktivierte Eigenleistungen			
05	55	Steuern u. steuerähnliche Erträge einschl. Erträge aus gesetzlichen Umlagen			
06	547	Erträge aus Transferleistungen			
07	540-543	Erträge aus Zuweisungen und Zuschüssen für laufende Zwecke u. allgemeine Umlagen			
08	546	Erträge aus der Auflösung von Sonderposten aus Investitionszuweisungen, -zuschüssen u. Investitionsbeiträgen	-132.000	-131.500	
09	53	Sonstige ordentliche Erträge			-823
10		Summe der ordentlichen Erträge (Nr. 1 bis 9)	-133.000	-132.500	-4.372
11	62, 63, 640-643, 647-649, 65	Personalaufwendungen	70.300	68.300	67.463
12	644-646	Versorgungsaufwendungen	3.500	3.500	3.289
13	60, 61, 67-69	Aufwendungen für Sach- und Dienstleistungen	210.700	224.700	117.178
14	66	Abschreibungen	260.200	232.300	
15	71	Aufwendungen für Zuweisungen und Zuschüsse sowie besondere Finanzaufwendungen	200	200	213
16	73	Steueraufwendungen einschl. Aufwendungen aus gesetzlichen Umlageverpflichtungen			
17	72	Transferaufwendungen			
18	70, 74, 76	Sonstige ordentliche Aufwendungen	800	800	306
19		Summe der ordentlichen Aufwendungen (Nr. 11 bis 18)	545.700	529.800	188.449
20		Verwaltungsergebnis (Nr. 10 ./ Nr. 19)	412.700	397.300	184.077
21	56, 57	Finanzerträge			
22	77	Zinsen und andere Finanzaufwendungen			
23		Finanzergebnis (Nr. 21 ./ Nr. 22)			
24		Gesamtbetrag der ordentlichen Erträge (Nr. 10 und Nr. 21)	-133.000	-132.500	-4.372
25		Gesamtbetrag der ordentlichen Aufwendungen (Nr.19 und Nr.22)	545.700	529.800	188.449
26		Ordentliches Ergebnis (Nr.24 ./ Nr.25)	412.700	397.300	184.077
27	59	Außerordentliche Erträge			
28	79	Außerordentliche Aufwendungen			
29		Außerordentliches Ergebnis (Nr. 27 ./Nr. 28)			
30		Jahresergebnis (Nr. 26 und Nr. 29)	412.700	397.300	184.077
		Nachrichtlich:			
		Summe der vorgetragenen Jahresfehlbeträge	---	---	4.000.393

Haushaltsplan der Marktgemeinde Haunetal

Teilfinanzhaushalt Produktgruppe 1241 Gemeindestraßen					
Haunetal					
Nr.	Konten	Bezeichnung	Haushaltsansatz		Ergebnis des Jahresabschlusses 2020
			2022	2021	
		Einzahlungen aus Investitionstätigkeit			
20		+ Einz. aus Investitionszuweis. und -zuschüssen sowie aus Investitionsbeiträgen	473.500	78.500	73.066
21		+ Einz. aus Abgängen von Vermögensgegenständen des Sachanlagevermögens und des immateriellen Anlagevermögens			
22		+ Einz. aus Abgängen von Vermögensgegenständen des Finanzanlagevermögens			
		Einzahlungen aus Finanzierungstätigkeit			
31		+ Einz. aus der Aufnahme v. Krediten und wirtschaftlich vergleichbaren Vorgängen für Investitionen			
		Summe	473.500	78.500	73.066
		Auszahlungen aus Investitionstätigkeit			
24		- Ausz. für den Erwerb von Grundstücken und Gebäuden	-1.075.000	-547.800	-70.120
25		- Ausz. für Baumaßnahmen			-83.302
26		- Ausz. für Investitionen in das sonstige Sachanlagevermögen und immaterielle Anlagevermögen	-12.000		
		davon: Ausz. aus gewährten Investitionszuweisungen und -zuschüssen	-12.000		
27		- Ausz. für Investitionen in das Finanzanlagevermögen			
		Auszahlungen aus Finanzierungstätigkeit			
32		- Ausz. für die Tilgung von Krediten und wirtschaftlich vergleichbaren Vorgängen für Investitionen			
		Summe	-1.087.000	-547.800	-153.422
		Saldo (Einzahlungen ./ Auszahlungen)	-613.500	-469.300	-80.356

Haushaltsplan der Marktgemeinde Haunetal

Investitionen 1241 Gemeindestraßen							
Haunetal							
Nr. Bezeichnung	Ansatz 2022	Verpflichtungs- Ermächtigungen	Ansatz 2021	Jahres- ergebnis 2020	Finanzplan 2023	Finanzplan 2024 2025	Bish. bereitgest. Ges. Ein- Ausz.
I0111-005 Erwerb/Verkauf sonstige unbebaute Grundstücke 21 21 Einz.a.Abg.v.Gegenst.d.Sachanlagevermögens und							21 21
I1241-048 Ausbau Od Rhina (K 45), Wetzloser Str. - Rhinabach 20 20 Einz.a.Inv.zuw.u.-zusch.s.a.Inv.beitr. 24 24 Ausz.f.d.Erwerb v.Grundstücken u.Gebäuden 25 25 Auszahlungen für Baumaßnahmen	-7.500 42.500 -50.000		-7.500 42.500 -50.000	-25.087 -25.087	-191.250 1.083.750 -1.275.000	-191.250 1.083.750 -1.275.000 -187.500 1.062.500 -1.250.000	-45.000 85.000 -110.000 -20.000 -28.479
I1241-054 Baukostenzuschuss Brücke B27 Odensachsen 26 26 Ausz.f.Invest.i.d.sonst.Sachanl.vermögen	-12.000 -12.000						-12.000 -12.000
I1241-055 Erschließung Gewerbegebiet Ost 20 20 Einz.a.Inv.zuw.u.-zusch.s.a.Inv.beitr. 24 24 Ausz.f.d.Erwerb v.Grundstücken u.Gebäuden 25 25 Auszahlungen für Baumaßnahmen 26 26 Ausz.f.Invest.i.d.sonst.Sachanl.vermögen	-185.000 -185.000		-10.000 -10.000		-125.000 100.000 -225.000		-240.500 -3.715 -203.000 -37.500 -2.104 -1.612
I1241-056 Straßenbau "Am Sternberg", OT Stärklos 20 20 Einz.a.Inv.zuw.u.-zusch.s.a.Inv.beitr. 24 24 Ausz.f.d.Erwerb v.Grundstücken u.Gebäuden 25 25 Auszahlungen für Baumaßnahmen	-4.000 36.000 -40.000		-4.000 36.000 -40.000	-2.000 -2.000			-15.000 135.000 -120.000 -30.000 -3.071
I1241-064 Sanierung / Planung Bahnhofstraße Neuk. 24 24 Ausz.f.d.Erwerb v.Grundstücken u.Gebäuden					-40.000 -40.000		-25.000 -25.000
<i>Erläuterungen:</i> Sperrvermerk gem. GV-Beschluss v. 28.01.2020							
I1241-065 Narzissenweg Rhina Erschließung 20 20 Einz.a.Inv.zuw.u.-zusch.s.a.Inv.beitr. 24 24 Ausz.f.d.Erwerb v.Grundstücken u.Gebäuden 25 25 Auszahlungen für Baumaßnahmen			-220.000	-6.414 19.128 -6.414			-470.000 -114.316 215.000 42.627 -470.000 -114.316
I1241-066 Sanierungsprogramm Bauwerke 24 24 Ausz.f.d.Erwerb v.Grundstücken u.Gebäuden 25 25 Auszahlungen für Baumaßnahmen	-200.000 -200.000		-217.800 -217.800		-250.000 -250.000	-500.000 -500.000	-417.800 -10.788 -417.800 -10.788
I1241-067 Umbau Hauptstraße Zufahrt MTH 20 20 Einz.a.Inv.zuw.u.-zusch.s.a.Inv.beitr. 24 24 Ausz.f.d.Erwerb v.Grundstücken u.Gebäuden	-125.000 125.000 -250.000						-125.000 125.000 -250.000
I1241-068 Breitband Hermannspegel 20 20 Einz.a.Inv.zuw.u.-zusch.s.a.Inv.beitr. 24 24 Ausz.f.d.Erwerb v.Grundstücken u.Gebäuden	-30.000 270.000 -300.000						-30.000 270.000 -300.000
I1241-069 Breitbandausbau div. 24 24 Ausz.f.d.Erwerb v.Grundstücken u.Gebäuden	-50.000 -50.000						-50.000 -50.000

Haushaltsplan der Marktgemeinde Haunetal

Investitionen 1241 Gemeindestraßen

Haunetal

Nr. Bezeichnung	Ansatz 2022	Verpflichtungs- Ermächtigungen	Ansatz 2021	Jahres- ergebnis 2020	Finanzplan 2023	Finanzplan 2024 2025	Bish. bereitgest. Ges. Ein- Ausz.
I1241-070 Erschließung NBG Wehrda "Im Mühfeld", II.BA	-60.000						-60.000

Haushaltsplan der Marktgemeinde Haunetal

Teilergebnishaushalt Produktgruppe 1247 Einrichtungen des ÖPNV					
Haunetal					
Nr.	Konten	Bezeichnung	Haushaltsansatz		Ergebnis des Jahresabschlusses 2020
			2022	2021	
01	50	Privatrechtliche Leistungsentgelte			
02	51	Öffentlich-rechtliche Leistungsentgelte			
03	548-549	Kostensatzleistungen und -erstattungen			
04	52	Bestandsveränderungen und aktivierte Eigenleistungen			
05	55	Steuern u. steuerähnliche Erträge einschl. Erträge aus gesetzlichen Umlagen			
06	547	Erträge aus Transferleistungen			
07	540-543	Erträge aus Zuweisungen und Zuschüssen für laufende Zwecke u. allgemeine Umlagen			
08	546	Erträge aus der Auflösung von Sonderposten aus Investitionszuweisungen, -zuschüssen u. Investitionsbeiträgen	-1.500	-1.800	
09	53	Sonstige ordentliche Erträge			
10		Summe der ordentlichen Erträge (Nr. 1 bis 9)	-1.500	-1.800	
11	62, 63, 640-643, 647-649, 65	Personalaufwendungen			
12	644-646	Versorgungsaufwendungen			
13	60, 61, 67-69	Aufwendungen für Sach- und Dienstleistungen	1.890	1.890	193
14	66	Abschreibungen	2.700	3.300	
15	71	Aufwendungen für Zuweisungen und Zuschüsse sowie besondere Finanzaufwendungen		4.000	
16	73	Steueraufwendungen einschl. Aufwendungen aus gesetzlichen Umlageverpflichtungen			
17	72	Transferaufwendungen			
18	70, 74, 76	Sonstige ordentliche Aufwendungen	10	10	1
19		Summe der ordentlichen Aufwendungen (Nr. 11 bis 18)	4.600	9.200	194
20		Verwaltungsergebnis (Nr. 10 ./ Nr. 19)	3.100	7.400	194
21	56, 57	Finanzerträge			
22	77	Zinsen und andere Finanzaufwendungen			
23		Finanzergebnis (Nr. 21 ./ Nr. 22)			
24		Gesamtbetrag der ordentlichen Erträge (Nr. 10 und Nr. 21)	-1.500	-1.800	
25		Gesamtbetrag der ordentlichen Aufwendungen (Nr.19 und Nr.22)	4.600	9.200	194
26		Ordentliches Ergebnis (Nr.24 ./ Nr.25)	3.100	7.400	194
27	59	Außerordentliche Erträge			
28	79	Außerordentliche Aufwendungen			
29		Außerordentliches Ergebnis (Nr. 27 ./Nr. 28)			
30		Jahresergebnis (Nr. 26 und Nr. 29)	3.100	7.400	194
		Nachrichtlich:			
		Summe der vorgetragenen Jahresfehlbeträge	---	---	45.745

Haushaltsplan der Marktgemeinde Haunetal

Teilfinanzhaushalt Produktgruppe 1247 Einrichtungen des ÖPNV					
Haunetal					
Nr.	Konten	Bezeichnung	Haushaltsansatz		Ergebnis des Jahresabschlusses 2020
			2022	2021	
		Einzahlungen aus Investitionstätigkeit			
20		+ Einz. aus Investitionszuweis. und -zuschüssen sowie aus Investitionsbeiträgen	197.000	197.000	
21		+ Einz. aus Abgängen von Vermögensgegenständen des Sachanlagevermögens und des immateriellen Anlagevermögens			
22		+ Einz. aus Abgängen von Vermögensgegenständen des Finanzanlagevermögens			
		Einzahlungen aus Finanzierungstätigkeit			
31		+ Einz. aus der Aufnahme v. Krediten und wirtschaftlich vergleichbaren Vorgängen für Investitionen			
		Summe	197.000	197.000	
		Auszahlungen aus Investitionstätigkeit			
24		- Ausz. für den Erwerb von Grundstücken und Gebäuden	-265.000	-265.000	
25		- Ausz. für Baumaßnahmen			
26		- Ausz. für Investitionen in das sonstige Sachanlagevermögen und immaterielle Anlagevermögen davon: Ausz. aus gewährten Investitionszuweisungen und -zuschüssen			
27		- Ausz. für Investitionen in das Finanzanlagevermögen			
		Auszahlungen aus Finanzierungstätigkeit			
32		- Ausz. für die Tilgung von Krediten und wirtschaftlich vergleichbaren Vorgängen für Investitionen			
		Summe	-265.000	-265.000	
		Saldo (Einzahlungen ./ Auszahlungen)	-68.000	-68.000	

Haushaltsplan der Marktgemeinde Haunetal

Investitionen 1247 Einrichtungen des ÖPNV

Haunetal

Nr. Bezeichnung	Ansatz 2022	Verpflichtungs- Ermächtigungen	Ansatz 2021	Jahres- ergebnis 2020	Finanzplan 2023	Finanzplan 2024 2025	Bish. bereitgest. Ges. Ein- Ausz.
11247-006 Bushaltestellen Umbau	-68.000		-68.000				-186.000
20 20 Einz.a.Inv.zuw.u.-zusch.s.a.Inv.beitr.	197.000		197.000				394.000
24 24 Ausz.f.d.Erwerb v.Grundstücken u.Gebäuden	-265.000		-265.000				-580.000

Erläuterungen:

Sperrvermerk gem. GV-Beschluss v. 28.01.2020

Haushaltsplan der Marktgemeinde Haunetal

Teilergebnishaushalt Produktgruppe 1352 Öffentliche Gewässer/Wasserbauliche Anlagen					
Haunetal					
Nr.	Konten	Bezeichnung	Haushaltsansatz		Ergebnis des Jahresabschlusses 2020
			2022	2021	
01	50	Privatrechtliche Leistungsentgelte	-1.000	-1.000	
02	51	Öffentlich-rechtliche Leistungsentgelte			
03	548-549	Kostensatzleistungen und -erstattungen			
04	52	Bestandsveränderungen und aktivierte Eigenleistungen			
05	55	Steuern u. steuerähnliche Erträge einschl. Erträge aus gesetzlichen Umlagen			
06	547	Erträge aus Transferleistungen			
07	540-543	Erträge aus Zuweisungen und Zuschüssen für laufende Zwecke u. allgemeine Umlagen			
08	546	Erträge aus der Auflösung von Sonderposten aus Investitionszuweisungen, -zuschüssen u. Investitionsbeiträgen	-600	-600	
09	53	Sonstige ordentliche Erträge			
10		Summe der ordentlichen Erträge (Nr. 1 bis 9)	-1.600	-1.600	
11	62, 63, 640-643, 647-649, 65	Personalaufwendungen			
12	644-646	Versorgungsaufwendungen			
13	60, 61, 67-69	Aufwendungen für Sach- und Dienstleistungen	3.900	3.650	8.997
14	66	Abschreibungen		450	
15	71	Aufwendungen für Zuweisungen und Zuschüsse sowie besondere Finanzaufwendungen	70.000	72.000	31.993
16	73	Steueraufwendungen einschl. Aufwendungen aus gesetzlichen Umlageverpflichtungen			
17	72	Transferaufwendungen			
18	70, 74, 76	Sonstige ordentliche Aufwendungen			
19		Summe der ordentlichen Aufwendungen (Nr. 11 bis 18)	73.900	76.100	40.990
20		Verwaltungsergebnis (Nr. 10 ./ Nr. 19)	72.300	74.500	40.990
21	56, 57	Finanzerträge			
22	77	Zinsen und andere Finanzaufwendungen			
23		Finanzergebnis (Nr. 21 ./ Nr. 22)			
24		Gesamtbetrag der ordentlichen Erträge (Nr. 10 und Nr. 21)	-1.600	-1.600	
25		Gesamtbetrag der ordentlichen Aufwendungen (Nr.19 und Nr.22)	73.900	76.100	40.990
26		Ordentliches Ergebnis (Nr.24 ./ Nr.25)	72.300	74.500	40.990
27	59	Außerordentliche Erträge			
28	79	Außerordentliche Aufwendungen			
29		Außerordentliches Ergebnis (Nr. 27 ./Nr. 28)			
30		Jahresergebnis (Nr. 26 und Nr. 29)	72.300	74.500	40.990
		Nachrichtlich:			
		Summe der vorgetragenen Jahresfehlbeträge	---	---	387.796

Haushaltsplan der Marktgemeinde Haunetal

Teilfinanzhaushalt Produktgruppe 1352 Öffentliche Gewässer/Wasserbauliche Anlagen					
Haunetal					
Nr.	Konten	Bezeichnung	Haushaltsansatz		Ergebnis des Jahresabschlusses 2020
			2022	2021	
		Einzahlungen aus Investitionstätigkeit			
20		+ Einz. aus Investitionszuweis. und -zuschüssen sowie aus Investitionsbeiträgen			
21		+ Einz. aus Abgängen von Vermögensgegenständen des Sachanlagevermögens und des immateriellen Anlagevermögens			
22		+ Einz. aus Abgängen von Vermögensgegenständen des Finanzanlagevermögens			
		Einzahlungen aus Finanzierungstätigkeit			
31		+ Einz. aus der Aufnahme v. Krediten und wirtschaftlich vergleichbaren Vorgängen für Investitionen			
		Summe			
		Auszahlungen aus Investitionstätigkeit			
24		- Ausz. für den Erwerb von Grundstücken und Gebäuden			
25		- Ausz. für Baumaßnahmen			
26		- Ausz. für Investitionen in das sonstige Sachanlagevermögen und immaterielle Anlagevermögen davon: Ausz. aus gewährten Investitionszuweisungen und -zuschüssen			
27		- Ausz. für Investitionen in das Finanzanlagevermögen			
		Auszahlungen aus Finanzierungstätigkeit			
32		- Ausz. für die Tilgung von Krediten und wirtschaftlich vergleichbaren Vorgängen für Investitionen			
		Summe			
		Saldo (Einzahlungen ./ Auszahlungen)			

Haushaltsplan der Marktgemeinde Haunetal

Teilergebnishaushalt Produktgruppe 1353 Bestattungswesen					
Haunetal					
Nr.	Konten	Bezeichnung	Haushaltsansatz		Ergebnis des Jahresabschlusses 2020
			2022	2021	
01	50	Privatrechtliche Leistungsentgelte			
02	51	Öffentlich-rechtliche Leistungsentgelte	-55.500	-28.850	-33.048
03	548-549	Kostensersatzleistungen und -erstattungen	-7.150	-10.010	-4.985
04	52	Bestandsveränderungen und aktivierte Eigenleistungen			
05	55	Steuern u. steuerähnliche Erträge einschl. Erträge aus gesetzlichen Umlagen			
06	547	Erträge aus Transferleistungen			
07	540-543	Erträge aus Zuweisungen und Zuschüssen für laufende Zwecke u. allgemeine Umlagen			-282
08	546	Erträge aus der Auflösung von Sonderposten aus Investitionszuweisungen, -zuschüssen u. Investitionsbeiträgen			
09	53	Sonstige ordentliche Erträge			
10		Summe der ordentlichen Erträge (Nr. 1 bis 9)	-62.650	-38.860	-38.315
11	62, 63, 640-643, 647-649, 65	Personalaufwendungen	81.550	78.550	77.632
12	644-646	Versorgungsaufwendungen	4.000	4.000	3.680
13	60, 61, 67-69	Aufwendungen für Sach- und Dienstleistungen	32.000	29.780	28.851
14	66	Abschreibungen	4.900	3.000	-861
15	71	Aufwendungen für Zuweisungen und Zuschüsse sowie besondere Finanzaufwendungen	100	3.100	
16	73	Steueraufwendungen einschl. Aufwendungen aus gesetzlichen Umlageverpflichtungen			
17	72	Transferaufwendungen			
18	70, 74, 76	Sonstige ordentliche Aufwendungen	800	800	254
19		Summe der ordentlichen Aufwendungen (Nr. 11 bis 18)	123.350	119.230	109.556
20		Verwaltungsergebnis (Nr. 10 ./ Nr. 19)	60.700	80.370	71.241
21	56, 57	Finanzerträge			
22	77	Zinsen und andere Finanzaufwendungen			
23		Finanzergebnis (Nr. 21 ./ Nr. 22)			
24		Gesamtbetrag der ordentlichen Erträge (Nr. 10 und Nr. 21)	-62.650	-38.860	-38.315
25		Gesamtbetrag der ordentlichen Aufwendungen (Nr.19 und Nr.22)	123.350	119.230	109.556
26		Ordentliches Ergebnis (Nr.24 ./ Nr.25)	60.700	80.370	71.241
27	59	Außerordentliche Erträge			
28	79	Außerordentliche Aufwendungen			
29		Außerordentliches Ergebnis (Nr. 27 ./Nr. 28)			
30		Jahresergebnis (Nr. 26 und Nr. 29)	60.700	80.370	71.241
		Nachrichtlich:			
		Summe der vorgetragenen Jahresfehlbeträge	---	---	607.083

Haushaltsplan der Marktgemeinde Haunetal

Teilfinanzhaushalt Produktgruppe 1353 Bestattungswesen					
Haunetal					
Nr.	Konten	Bezeichnung	Haushaltsansatz		Ergebnis des Jahresabschlusses 2020
			2022	2021	
		Einzahlungen aus Investitionstätigkeit			
20		+ Einz. aus Investitionszuweis. und -zuschüssen sowie aus Investitionsbeiträgen			
21		+ Einz. aus Abgängen von Vermögensgegenständen des Sachanlagevermögens und des immateriellen Anlagevermögens			
22		+ Einz. aus Abgängen von Vermögensgegenständen des Finanzanlagevermögens			
		Einzahlungen aus Finanzierungstätigkeit			
31		+ Einz. aus der Aufnahme v. Krediten und wirtschaftlich vergleichbaren Vorgängen für Investitionen			
		Summe			
		Auszahlungen aus Investitionstätigkeit			
24		- Ausz. für den Erwerb von Grundstücken und Gebäuden	-60.000	-39.000	
25		- Ausz. für Baumaßnahmen			-11.110
26		- Ausz. für Investitionen in das sonstige Sachanlagevermögen und immaterielle Anlagevermögen davon: Ausz. aus gewährten Investitionszuweisungen und -zuschüssen	-64.500	-3.000	
27		- Ausz. für Investitionen in das Finanzanlagevermögen			
		Auszahlungen aus Finanzierungstätigkeit			
32		- Ausz. für die Tilgung von Krediten und wirtschaftlich vergleichbaren Vorgängen für Investitionen			
		Summe	-124.500	-42.000	-11.110
		Saldo (Einzahlungen ./ Auszahlungen)	-124.500	-42.000	-11.110

Haushaltsplan der Marktgemeinde Haunetal

Investitionen 1353 Bestattungswesen							
Haunetal							
Nr. Bezeichnung	Ansatz 2022	Verpflichtungs- Ermächtigungen	Ansatz 2021	Jahres- ergebnis 2020	Finanzplan 2023	Finanzplan 2024 2025	Bish. bereitgest. Ges. Ein- Ausz.
I1353-009 Neue Bestattungsformen	-20.000		-20.000	-11.110	-20.000	-20.000 -20.000	-87.000 -29.031
24 24 Ausz.f.d.Erwerb v.Grundstücken u.Gebäuden	-20.000		-20.000		-20.000	-20.000 -20.000	-87.000
25 25 Auszahlungen für Baumaßnahmen				-11.110			-29.031
I1353-010 Friedhöfe BGA	-3.000		-3.000		-3.000	-3.000 -3.000	-9.150
26 26 Ausz.f.Invest.i.d.sonst.Sachanl.vermögen	-3.000		-3.000		-3.000	-3.000 -3.000	-9.150
<i>Erläuterungen:</i> Sargwagen Wehrda, Schubkarrenspender Neuk.							
I1353-012 Friedhof Kruspis	-40.000						-40.000
24 24 Ausz.f.d.Erwerb v.Grundstücken u.Gebäuden	-40.000						-40.000
I1353-014 Transporter u. Anhänger Friedhofskolonne	-61.500						-61.500
26 26 Ausz.f.Invest.i.d.sonst.Sachanl.vermögen	-61.500						-61.500
I1353-015 Großflächenmäher						-45.000	
26 26 Ausz.f.Invest.i.d.sonst.Sachanl.vermögen						-45.000	

Haushaltsplan der Marktgemeinde Haunetal

Teilergebnishaushalt Produktgruppe 1355 Land- und Forstwirtschaft					
Haunetal					
Nr.	Konten	Bezeichnung	Haushaltsansatz		Ergebnis des Jahresabschlusses 2020
			2022	2021	
01	50	Privatrechtliche Leistungsentgelte	-82.000	-77.000	-80.421
02	51	Öffentlich-rechtliche Leistungsentgelte			
03	548-549	Kostensersatzleistungen und -erstattungen			
04	52	Bestandsveränderungen und aktivierte Eigenleistungen			
05	55	Steuern u. steuerähnliche Erträge einschl. Erträge aus gesetzlichen Umlagen			
06	547	Erträge aus Transferleistungen			
07	540-543	Erträge aus Zuweisungen und Zuschüssen für laufende Zwecke u. allgemeine Umlagen			-14.628
08	546	Erträge aus der Auflösung von Sonderposten aus Investitionszuweisungen, -zuschüssen u. Investitionsbeiträgen			
09	53	Sonstige ordentliche Erträge			-1.022
10		Summe der ordentlichen Erträge (Nr. 1 bis 9)	-82.000	-77.000	-96.071
11	62, 63, 640-643, 647-649, 65	Personalaufwendungen	64.500	63.000	61.973
12	644-646	Versorgungsaufwendungen	3.000	3.000	2.722
13	60, 61, 67-69	Aufwendungen für Sach- und Dienstleistungen	101.050	72.550	97.690
14	66	Abschreibungen	800	100	
15	71	Aufwendungen für Zuweisungen und Zuschüsse sowie besondere Finanzaufwendungen	21.500	21.500	29.639
16	73	Steueraufwendungen einschl. Aufwendungen aus gesetzlichen Umlageverpflichtungen			
17	72	Transferaufwendungen			
18	70, 74, 76	Sonstige ordentliche Aufwendungen	1.400	1.400	713
19		Summe der ordentlichen Aufwendungen (Nr. 11 bis 18)	192.250	161.550	192.737
20		Verwaltungsergebnis (Nr. 10 ./ Nr. 19)	110.250	84.550	96.667
21	56, 57	Finanzerträge			
22	77	Zinsen und andere Finanzaufwendungen			
23		Finanzergebnis (Nr. 21 ./ Nr. 22)			
24		Gesamtbetrag der ordentlichen Erträge (Nr. 10 und Nr. 21)	-82.000	-77.000	-96.071
25		Gesamtbetrag der ordentlichen Aufwendungen (Nr.19 und Nr.22)	192.250	161.550	192.737
26		Ordentliches Ergebnis (Nr.24 ./ Nr.25)	110.250	84.550	96.667
27	59	Außerordentliche Erträge			
28	79	Außerordentliche Aufwendungen			
29		Außerordentliches Ergebnis (Nr. 27 ./Nr. 28)			
30		Jahresergebnis (Nr. 26 und Nr. 29)	110.250	84.550	96.667
		Nachrichtlich:			
		Summe der vorgetragenen Jahresfehlbeträge	---	---	542.639

Haushaltsplan der Marktgemeinde Haunetal

Teilfinanzhaushalt Produktgruppe 1355 Land- und Forstwirtschaft					
Haunetal					
Nr.	Konten	Bezeichnung	Haushaltsansatz		Ergebnis des Jahresabschlusses 2020
			2022	2021	
		Einzahlungen aus Investitionstätigkeit			
20		+ Einz. aus Investitionszuweis. und -zuschüssen sowie aus Investitionsbeiträgen			
21		+ Einz. aus Abgängen von Vermögensgegenständen des Sachanlagevermögens und des immateriellen Anlagevermögens			
22		+ Einz. aus Abgängen von Vermögensgegenständen des Finanzanlagevermögens			
		Einzahlungen aus Finanzierungstätigkeit			
31		+ Einz. aus der Aufnahme v. Krediten und wirtschaftlich vergleichbaren Vorgängen für Investitionen			
		Summe			
		Auszahlungen aus Investitionstätigkeit			
24		- Ausz. für den Erwerb von Grundstücken und Gebäuden			
25		- Ausz. für Baumaßnahmen			
26		- Ausz. für Investitionen in das sonstige Sachanlagevermögen und immaterielle Anlagevermögen	-140.000	-4.000	
		davon: Ausz. aus gewährten Investitionszuweisungen und -zuschüssen		-4.000	
27		- Ausz. für Investitionen in das Finanzanlagevermögen			
		Auszahlungen aus Finanzierungstätigkeit			
32		- Ausz. für die Tilgung von Krediten und wirtschaftlich vergleichbaren Vorgängen für Investitionen			
		Summe	-140.000	-4.000	
		Saldo (Einzahlungen ./ Auszahlungen)	-140.000	-4.000	

Haushaltsplan der Marktgemeinde Haunetal

Investitionen 1355 Land- und Forstwirtschaft

Haunetal

Nr. Bezeichnung	Ansatz 2022	Verpflichtungs- - Ermächtigunge n	Ansatz 2021	Jahres- ergebnis 2020	Finanzplan 2023	Finanzplan 2024 2025	Bish. bereitgest. Ges. Ein- Ausz.
I1355-009 LKW 7,5 to Abrollkipper mit WD-Paket	-140.000						-140.000
26 26 Ausz.f.Invest.i.d.sonst.Sachanl.vermögen	-140.000						-140.000

Haushaltsplan der Marktgemeinde Haunetal

Teilergebnishaushalt Produktgruppe 1571 Wirtschaftsförderung					
Haunetal					
Nr.	Konten	Bezeichnung	Haushaltsansatz		Ergebnis des Jahresabschlusses 2020
			2022	2021	
01	50	Privatrechtliche Leistungsentgelte			
02	51	Öffentlich-rechtliche Leistungsentgelte			
03	548-549	Kostensatzleistungen und -erstattungen			
04	52	Bestandsveränderungen und aktivierte Eigenleistungen			
05	55	Steuern u. steuerähnliche Erträge einschl. Erträge aus gesetzlichen Umlagen			
06	547	Erträge aus Transferleistungen			
07	540-543	Erträge aus Zuweisungen und Zuschüssen für laufende Zwecke u. allgemeine Umlagen			
08	546	Erträge aus der Auflösung von Sonderposten aus Investitionszuweisungen, -zuschüssen u. Investitionsbeiträgen			
09	53	Sonstige ordentliche Erträge			
10		Summe der ordentlichen Erträge (Nr. 1 bis 9)			
11	62, 63, 640-643, 647-649, 65	Personalaufwendungen			
12	644-646	Versorgungsaufwendungen			
13	60, 61, 67-69	Aufwendungen für Sach- und Dienstleistungen	3.500	3.500	47.502
14	66	Abschreibungen			
15	71	Aufwendungen für Zuweisungen und Zuschüsse sowie besondere Finanzaufwendungen	1.400	1.400	1.689
16	73	Steueraufwendungen einschl. Aufwendungen aus gesetzlichen Umlageverpflichtungen			
17	72	Transferaufwendungen			
18	70, 74, 76	Sonstige ordentliche Aufwendungen			
19		Summe der ordentlichen Aufwendungen (Nr. 11 bis 18)	4.900	4.900	49.192
20		Verwaltungsergebnis (Nr. 10 ./ Nr. 19)	4.900	4.900	49.192
21	56, 57	Finanzerträge			
22	77	Zinsen und andere Finanzaufwendungen			
23		Finanzergebnis (Nr. 21 ./ Nr. 22)			
24		Gesamtbetrag der ordentlichen Erträge (Nr. 10 und Nr. 21)			
25		Gesamtbetrag der ordentlichen Aufwendungen (Nr.19 und Nr.22)	4.900	4.900	49.192
26		Ordentliches Ergebnis (Nr.24 ./ Nr.25)	4.900	4.900	49.192
27	59	Außerordentliche Erträge			
28	79	Außerordentliche Aufwendungen			
29		Außerordentliches Ergebnis (Nr. 27 ./Nr. 28)			
30		Jahresergebnis (Nr. 26 und Nr. 29)	4.900	4.900	49.192
		Nachrichtlich:			
		Summe der vorgetragenen Jahresfehlbeträge	---	---	1.242.280

Haushaltsplan der Marktgemeinde Haunetal

Teilfinanzhaushalt Produktgruppe 1571 Wirtschaftsförderung					
Haunetal					
Nr.	Konten	Bezeichnung	Haushaltsansatz		Ergebnis des Jahresabschlusses 2020
			2022	2021	
		Einzahlungen aus Investitionstätigkeit			
20		+ Einz. aus Investitionszuweis. und -zuschüssen sowie aus Investitionsbeiträgen			
21		+ Einz. aus Abgängen von Vermögensgegenständen des Sachanlagevermögens und des immateriellen Anlagevermögens			
22		+ Einz. aus Abgängen von Vermögensgegenständen des Finanzanlagevermögens			
		Einzahlungen aus Finanzierungstätigkeit			
31		+ Einz. aus der Aufnahme v. Krediten und wirtschaftlich vergleichbaren Vorgängen für Investitionen			
		Summe			
		Auszahlungen aus Investitionstätigkeit			
24		- Ausz. für den Erwerb von Grundstücken und Gebäuden			
25		- Ausz. für Baumaßnahmen			
26		- Ausz. für Investitionen in das sonstige Sachanlagevermögen und immaterielle Anlagevermögen davon: Ausz. aus gewährten Investitionszuweisungen und -zuschüssen			
27		- Ausz. für Investitionen in das Finanzanlagevermögen			
		Auszahlungen aus Finanzierungstätigkeit			
32		- Ausz. für die Tilgung von Krediten und wirtschaftlich vergleichbaren Vorgängen für Investitionen			
		Summe			
		Saldo (Einzahlungen ./ Auszahlungen)			

Haushaltsplan der Marktgemeinde Haunetal

Teilergebnishaushalt Produktgruppe 1573 Allgemeine Einrichtungen und Unternehmen					
Haunetal					
Nr.	Konten	Bezeichnung	Haushaltsansatz		Ergebnis des Jahresabschlusses 2020
			2022	2021	
01	50	Privatrechtliche Leistungsentgelte	-9.450	-9.600	-10.083
02	51	Öffentlich-rechtliche Leistungsentgelte	-3.700	-3.700	-1.067
03	548-549	Kostensatzleistungen und -erstattungen	-7.500	-7.500	-5.042
04	52	Bestandsveränderungen und aktivierte Eigenleistungen			
05	55	Steuern u. steuerähnliche Erträge einschl. Erträge aus gesetzlichen Umlagen			
06	547	Erträge aus Transferleistungen			
07	540-543	Erträge aus Zuweisungen und Zuschüssen für laufende Zwecke u. allgemeine Umlagen			
08	546	Erträge aus der Auflösung von Sonderposten aus Investitionszuweisungen, -zuschüssen u. Investitionsbeiträgen	-26.200	-25.200	
09	53	Sonstige ordentliche Erträge	-1.950	-3.350	-511
10		Summe der ordentlichen Erträge (Nr. 1 bis 9)	-48.800	-49.350	-16.704
11	62, 63, 640-643, 647-649, 65	Personalaufwendungen	9.400	9.600	8.201
12	644-646	Versorgungsaufwendungen	200	200	184
13	60, 61, 67-69	Aufwendungen für Sach- und Dienstleistungen	97.900	70.100	60.508
14	66	Abschreibungen	79.900	78.500	-29
15	71	Aufwendungen für Zuweisungen und Zuschüsse sowie besondere Finanzaufwendungen			
16	73	Steueraufwendungen einschl. Aufwendungen aus gesetzlichen Umlageverpflichtungen			
17	72	Transferaufwendungen			
18	70, 74, 76	Sonstige ordentliche Aufwendungen	4.400	4.400	522
19		Summe der ordentlichen Aufwendungen (Nr. 11 bis 18)	191.800	162.800	69.386
20		Verwaltungsergebnis (Nr. 10 ./ Nr. 19)	143.000	113.450	52.683
21	56, 57	Finanzerträge			
22	77	Zinsen und andere Finanzaufwendungen			
23		Finanzergebnis (Nr. 21 ./ Nr. 22)			
24		Gesamtbetrag der ordentlichen Erträge (Nr. 10 und Nr. 21)	-48.800	-49.350	-16.704
25		Gesamtbetrag der ordentlichen Aufwendungen (Nr.19 und Nr.22)	191.800	162.800	69.386
26		Ordentliches Ergebnis (Nr.24 ./ Nr.25)	143.000	113.450	52.683
27	59	Außerordentliche Erträge			
28	79	Außerordentliche Aufwendungen			
29		Außerordentliches Ergebnis (Nr. 27 ./Nr. 28)			
30		Jahresergebnis (Nr. 26 und Nr. 29)	143.000	113.450	52.683
		Nachrichtlich:			
		Summe der vorgetragenen Jahresfehlbeträge	---	---	1.187.037

Haushaltsplan der Marktgemeinde Haunetal

Teilfinanzhaushalt Produktgruppe 1573 Allgemeine Einrichtungen und Unternehmen					
Haunetal					
Nr.	Konten	Bezeichnung	Haushaltsansatz		Ergebnis des Jahresabschlusses 2020
			2022	2021	
		Einzahlungen aus Investitionstätigkeit			
20		+ Einz. aus Investitionszuweis. und -zuschüssen sowie aus Investitionsbeiträgen	36.250	38.250	
21		+ Einz. aus Abgängen von Vermögensgegenständen des Sachanlagevermögens und des immateriellen Anlagevermögens			
22		+ Einz. aus Abgängen von Vermögensgegenständen des Finanzanlagevermögens			
		Einzahlungen aus Finanzierungstätigkeit			
31		+ Einz. aus der Aufnahme v. Krediten und wirtschaftlich vergleichbaren Vorgängen für Investitionen			
		Summe	36.250	38.250	
		Auszahlungen aus Investitionstätigkeit			
24		- Ausz. für den Erwerb von Grundstücken und Gebäuden	-10.000		
25		- Ausz. für Baumaßnahmen			
26		- Ausz. für Investitionen in das sonstige Sachanlagevermögen und immaterielle Anlagevermögen davon: Ausz. aus gewährten Investitionszuweisungen und -zuschüssen	-14.000	-42.500	-186
27		- Ausz. für Investitionen in das Finanzanlagevermögen			
		Auszahlungen aus Finanzierungstätigkeit			
32		- Ausz. für die Tilgung von Krediten und wirtschaftlich vergleichbaren Vorgängen für Investitionen			
		Summe	-24.000	-42.500	-186
		Saldo (Einzahlungen ./ Auszahlungen)	12.250	-4.250	-186

Haushaltsplan der Marktgemeinde Haunetal

Investitionen 1573 Allgemeine Einrichtungen und Unternehmen							
Haunetal							
Nr. Bezeichnung	Ansatz 2022	Verpflichtungs- Ermächtigungen	Ansatz 2021	Jahres- ergebnis 2020	Finanzplan 2023	Finanzplan 2024 2025	Bish. bereitgest. Ges. Ein- Ausz.
I1573-012 DGH Wetzlos Heizung KIP-B	-750		-750				-2.900
20 20 Einz.a.Inv.zuw.u.-zusch.s.a.Inv.beitr.	6.750		6.750				26.100
26 26 Ausz.f.Invest.i.d.sonst.Sachanl.vermögen	-7.500		-7.500				-29.000
I1573-013 DGH Holzheim Heizung KIP-B	10.750		-1.750				5.500 -28.707
20 20 Einz.a.Inv.zuw.u.-zusch.s.a.Inv.beitr.	15.750		15.750				63.000
25 25 Auszahlungen für Baumaßnahmen							-16.177
26 26 Ausz.f.Invest.i.d.sonst.Sachanl.vermögen	-5.000		-17.500				-57.500 -12.531
I1573-014 DGH Wehrda Heizung KIP-B	12.250		-1.750				10.500
20 20 Einz.a.Inv.zuw.u.-zusch.s.a.Inv.beitr.	13.750		15.750				29.500
26 26 Ausz.f.Invest.i.d.sonst.Sachanl.vermögen	-1.500		-17.500				-19.000
I1573-015 Restarbeiten DGH Odensachsen	-10.000						-10.000
24 24 Ausz.f.d.Erwerb v.Grundstücken u.Gebäuden	-10.000						-10.000
I1573-024 Defibrillatoren DGHS							-7.921
20 20 Einz.a.Inv.zuw.u.-zusch.s.a.Inv.beitr.				-186			6.022
26 26 Ausz.f.Invest.i.d.sonst.Sachanl.vermögen				-186			-7.921

Haushaltsplan der Marktgemeinde Haunetal

Teilergebnishaushalt Produktgruppe 1575 Tourismus					
Haunetal					
Nr.	Konten	Bezeichnung	Haushaltsansatz		Ergebnis des Jahresabschlusses 2020
			2022	2021	
01	50	Privatrechtliche Leistungsentgelte			
02	51	Öffentlich-rechtliche Leistungsentgelte			
03	548-549	Kostensersatzleistungen und -erstattungen			
04	52	Bestandsveränderungen und aktivierte Eigenleistungen			
05	55	Steuern u. steuerähnliche Erträge einschl. Erträge aus gesetzlichen Umlagen			
06	547	Erträge aus Transferleistungen			
07	540-543	Erträge aus Zuweisungen und Zuschüssen für laufende Zwecke u. allgemeine Umlagen			
08	546	Erträge aus der Auflösung von Sonderposten aus Investitionszuweisungen, -zuschüssen u. Investitionsbeiträgen	-1.500	-450	
09	53	Sonstige ordentliche Erträge			-23
10		Summe der ordentlichen Erträge (Nr. 1 bis 9)	-1.500	-450	-23
11	62, 63, 640-643, 647-649, 65	Personalaufwendungen			
12	644-646	Versorgungsaufwendungen			
13	60, 61, 67-69	Aufwendungen für Sach- und Dienstleistungen	8.100	9.100	5.580
14	66	Abschreibungen	1.400	1.000	
15	71	Aufwendungen für Zuweisungen und Zuschüsse sowie besondere Finanzaufwendungen	100	100	75
16	73	Steueraufwendungen einschl. Aufwendungen aus gesetzlichen Umlageverpflichtungen			
17	72	Transferaufwendungen			
18	70, 74, 76	Sonstige ordentliche Aufwendungen			
19		Summe der ordentlichen Aufwendungen (Nr. 11 bis 18)	9.600	10.200	5.655
20		Verwaltungsergebnis (Nr. 10 ./ Nr. 19)	8.100	9.750	5.632
21	56, 57	Finanzerträge			
22	77	Zinsen und andere Finanzaufwendungen			
23		Finanzergebnis (Nr. 21 ./ Nr. 22)			
24		Gesamtbetrag der ordentlichen Erträge (Nr. 10 und Nr. 21)	-1.500	-450	-23
25		Gesamtbetrag der ordentlichen Aufwendungen (Nr.19 und Nr.22)	9.600	10.200	5.655
26		Ordentliches Ergebnis (Nr.24 ./ Nr.25)	8.100	9.750	5.632
27	59	Außerordentliche Erträge			
28	79	Außerordentliche Aufwendungen			
29		Außerordentliches Ergebnis (Nr. 27 ./Nr. 28)			
30		Jahresergebnis (Nr. 26 und Nr. 29)	8.100	9.750	5.632
		Nachrichtlich:			
		Summe der vorgetragenen Jahresfehlbeträge	---	---	14.343

Haushaltsplan der Marktgemeinde Haunetal

Teilfinanzhaushalt Produktgruppe 1575 Tourismus					
Haunetal					
Nr.	Konten	Bezeichnung	Haushaltsansatz		Ergebnis des Jahresabschlusses 2020
			2022	2021	
		Einzahlungen aus Investitionstätigkeit			
20		+ Einz. aus Investitionszuweis. und -zuschüssen sowie aus Investitionsbeiträgen	805.000		
21		+ Einz. aus Abgängen von Vermögensgegenständen des Sachanlagevermögens und des immateriellen Anlagevermögens			
22		+ Einz. aus Abgängen von Vermögensgegenständen des Finanzanlagevermögens			
		Einzahlungen aus Finanzierungstätigkeit			
31		+ Einz. aus der Aufnahme v. Krediten und wirtschaftlich vergleichbaren Vorgängen für Investitionen			
		Summe	805.000		
		Auszahlungen aus Investitionstätigkeit			
24		- Ausz. für den Erwerb von Grundstücken und Gebäuden	-1.153.000	-10.000	
25		- Ausz. für Baumaßnahmen			-14.224
26		- Ausz. für Investitionen in das sonstige Sachanlagevermögen und immaterielle Anlagevermögen davon: Ausz. aus gewährten Investitionszuweisungen und -zuschüssen			
27		- Ausz. für Investitionen in das Finanzanlagevermögen			
		Auszahlungen aus Finanzierungstätigkeit			
32		- Ausz. für die Tilgung von Krediten und wirtschaftlich vergleichbaren Vorgängen für Investitionen			
		Summe	-1.153.000	-10.000	-14.224
		Saldo (Einzahlungen ./ Auszahlungen)	-348.000	-10.000	-14.224

Haushaltsplan der Marktgemeinde Haunetal

Investitionen 1575 Tourismus							
Haunetal							
Nr. Bezeichnung	Ansatz 2022	Verpflichtungs- Ermächtigungen	Ansatz 2021	Jahres- ergebnis 2020	Finanzplan 2023	Finanzplan 2024 2025	Bish. bereitgest. Ges. Ein- Ausz.
I1575-003 Rastplatz an der Haune, Neukirchen	-3.000			-165			-9.000
24 24 Ausz.f.d.Erwerb v.Grundstücken u.Gebäuden	-3.000						-9.000
25 25 Auszahlungen für Baumaßnahmen				-165			-3.498
I1575-012 Radweg Unterland-Neukirchen	-102.000						-102.000
20 20 Einz.a.Inv.zuw.u.-zusch.s.a.Inv.beitr.	238.000						238.000
24 24 Ausz.f.d.Erwerb v.Grundstücken u.Gebäuden	-340.000						-340.000
I1575-013 Radweg Odensachsen-Unterhaun mit Steg	-243.000						-243.000
20 20 Einz.a.Inv.zuw.u.-zusch.s.a.Inv.beitr.	567.000						567.000
24 24 Ausz.f.d.Erwerb v.Grundstücken u.Gebäuden	-810.000						-810.000

Haushaltsplan der Marktgemeinde Haunetal

Teilergebnishaushalt Produktgruppe 1611 Steuern, allgemeine Zuweisungen, Umlagen					
Haunetal					
Nr.	Konten	Bezeichnung	Haushaltsansatz		Ergebnis des Jahresabschlusses 2020
			2022	2021	
01	50	Privatrechtliche Leistungsentgelte			
02	51	Öffentlich-rechtliche Leistungsentgelte			
03	548-549	Kostensatzleistungen und -erstattungen			
04	52	Bestandsveränderungen und aktivierte Eigenleistungen			
05	55	Steuern u. steuerähnliche Erträge einschl. Erträge aus gesetzlichen Umlagen	-2.692.300	-2.622.000	-2.172.283
06	547	Erträge aus Transferleistungen	-108.000	-110.000	-91.930
07	540-543	Erträge aus Zuweisungen und Zuschüssen für laufende Zwecke u. allgemeine Umlagen	-1.550.200	-1.350.000	-1.494.276
08	546	Erträge aus der Auflösung von Sonderposten aus Investitionszuweisungen, -zuschüssen u. Investitionsbeiträgen			
09	53	Sonstige ordentliche Erträge			
10		Summe der ordentlichen Erträge (Nr. 1 bis 9)	-4.350.500	-4.082.000	-3.758.490
11	62, 63, 640-643, 647-649, 65	Personalaufwendungen			
12	644-646	Versorgungsaufwendungen			
13	60, 61, 67-69	Aufwendungen für Sach- und Dienstleistungen			
14	66	Abschreibungen			-2.433
15	71	Aufwendungen für Zuweisungen und Zuschüsse sowie besondere Finanzaufwendungen			
16	73	Steueraufwendungen einschl. Aufwendungen aus gesetzlichen Umlageverpflichtungen	1.981.900	1.937.000	1.928.176
17	72	Transferaufwendungen			
18	70, 74, 76	Sonstige ordentliche Aufwendungen			
19		Summe der ordentlichen Aufwendungen (Nr. 11 bis 18)	1.981.900	1.937.000	1.925.743
20		Verwaltungsergebnis (Nr. 10 ./ Nr. 19)	-2.368.600	-2.145.000	-1.832.746
21	56, 57	Finanzerträge	-5.000	-5.000	-4.754
22	77	Zinsen und andere Finanzaufwendungen	5.500	5.500	4.151
23		Finanzergebnis (Nr. 21 ./ Nr. 22)	500	500	-603
24		Gesamtbetrag der ordentlichen Erträge (Nr. 10 und Nr. 21)	-4.355.500	-4.087.000	-3.763.244
25		Gesamtbetrag der ordentlichen Aufwendungen (Nr.19 und Nr.22)	1.987.400	1.942.500	1.929.894
26		Ordentliches Ergebnis (Nr.24 ./ Nr.25)	-2.368.100	-2.144.500	-1.833.349
27	59	Außerordentliche Erträge			
28	79	Außerordentliche Aufwendungen			
29		Außerordentliches Ergebnis (Nr. 27 ./Nr. 28)			
30		Jahresergebnis (Nr. 26 und Nr. 29)	-2.368.100	-2.144.500	-1.833.349
		Nachrichtlich:			
		Summe der vorgetragenen Jahresfehlbeträge	---	---	-15.723.402

Haushaltsplan der Marktgemeinde Haunetal

Teilfinanzhaushalt Produktgruppe 1611 Steuern, allgemeine Zuweisungen, Umlagen					
Haunetal					
Nr.	Konten	Bezeichnung	Haushaltsansatz		Ergebnis des Jahresabschlusses 2020
			2022	2021	
		Einzahlungen aus Investitionstätigkeit			
20		+ Einz. aus Investitionszuweis. und -zuschüssen sowie aus Investitionsbeiträgen			
21		+ Einz. aus Abgängen von Vermögensgegenständen des Sachanlagevermögens und des immateriellen Anlagevermögens			
22		+ Einz. aus Abgängen von Vermögensgegenständen des Finanzanlagevermögens			
		Einzahlungen aus Finanzierungstätigkeit			
31		+ Einz. aus der Aufnahme v. Krediten und wirtschaftlich vergleichbaren Vorgängen für Investitionen			
		Summe			
		Auszahlungen aus Investitionstätigkeit			
24		- Ausz. für den Erwerb von Grundstücken und Gebäuden			
25		- Ausz. für Baumaßnahmen			
26		- Ausz. für Investitionen in das sonstige Sachanlagevermögen und immaterielle Anlagevermögen davon: Ausz. aus gewährten Investitionszuweisungen und -zuschüssen			
27		- Ausz. für Investitionen in das Finanzanlagevermögen			
		Auszahlungen aus Finanzierungstätigkeit			
32		- Ausz. für die Tilgung von Krediten und wirtschaftlich vergleichbaren Vorgängen für Investitionen			
		Summe			
		Saldo (Einzahlungen ./ Auszahlungen)			

Haushaltsplan der Marktgemeinde Haunetal

Teilergebnishaushalt Produktgruppe 1612 Sonstige allgemeine Finanzwirtschaft					
Haunetal					
Nr.	Konten	Bezeichnung	Haushaltsansatz		Ergebnis des Jahresabschlusses 2020
			2022	2021	
01	50	Privatrechtliche Leistungsentgelte			
02	51	Öffentlich-rechtliche Leistungsentgelte			
03	548-549	Kostensatzleistungen und -erstattungen			
04	52	Bestandsveränderungen und aktivierte Eigenleistungen			
05	55	Steuern u. steuerähnliche Erträge einschl. Erträge aus gesetzlichen Umlagen			
06	547	Erträge aus Transferleistungen			
07	540-543	Erträge aus Zuweisungen und Zuschüssen für laufende Zwecke u. allgemeine Umlagen			
08	546	Erträge aus der Auflösung von Sonderposten aus Investitionszuweisungen, -zuschüssen u. Investitionsbeiträgen	-55.900	-33.100	
09	53	Sonstige ordentliche Erträge			-60.290
10		Summe der ordentlichen Erträge (Nr. 1 bis 9)	-55.900	-33.100	-60.290
11	62, 63, 640-643, 647-649, 65	Personalaufwendungen			
12	644-646	Versorgungsaufwendungen			
13	60, 61, 67-69	Aufwendungen für Sach- und Dienstleistungen			
14	66	Abschreibungen			
15	71	Aufwendungen für Zuweisungen und Zuschüsse sowie besondere Finanzaufwendungen			
16	73	Steueraufwendungen einschl. Aufwendungen aus gesetzlichen Umlageverpflichtungen			
17	72	Transferaufwendungen			
18	70, 74, 76	Sonstige ordentliche Aufwendungen			
19		Summe der ordentlichen Aufwendungen (Nr. 11 bis 18)			
20		Verwaltungsergebnis (Nr. 10 ./ Nr. 19)	-55.900	-33.100	-60.290
21	56, 57	Finanzerträge	-500	-500	-598
22	77	Zinsen und andere Finanzaufwendungen	89.000	106.200	106.638
23		Finanzergebnis (Nr. 21 ./ Nr. 22)	88.500	105.700	106.040
24		Gesamtbetrag der ordentlichen Erträge (Nr. 10 und Nr. 21)	-56.400	-33.600	-60.888
25		Gesamtbetrag der ordentlichen Aufwendungen (Nr.19 und Nr.22)	89.000	106.200	106.638
26		Ordentliches Ergebnis (Nr.24 ./ Nr.25)	32.600	72.600	45.751
27	59	Außerordentliche Erträge			-150
28	79	Außerordentliche Aufwendungen			
29		Außerordentliches Ergebnis (Nr. 27 ./Nr. 28)			-150
30		Jahresergebnis (Nr. 26 und Nr. 29)	32.600	72.600	45.601
		Nachrichtlich:			
		Summe der vorgetragenen Jahresfehlbeträge	---	---	-314.617

Haushaltsplan der Marktgemeinde Haunetal

Teilfinanzhaushalt Produktgruppe 1612 Sonstige allgemeine Finanzwirtschaft					
Haunetal					
Nr.	Konten	Bezeichnung	Haushaltsansatz		Ergebnis des Jahresabschlusses 2020
			2022	2021	
		Einzahlungen aus Investitionstätigkeit			
20		+ Einz. aus Investitionszuweis. und -zuschüssen sowie aus Investitionsbeiträgen	46.000	40.000	40.000
21		+ Einz. aus Abgängen von Vermögensgegenständen des Sachanlagevermögens und des immateriellen Anlagevermögens			
22		+ Einz. aus Abgängen von Vermögensgegenständen des Finanzanlagevermögens			150
		Einzahlungen aus Finanzierungstätigkeit			
31		+ Einz. aus der Aufnahme v. Krediten und wirtschaftlich vergleichbaren Vorgängen für Investitionen	1.900.000	2.014.700	518.208
		Summe	1.946.000	2.054.700	558.358
		Auszahlungen aus Investitionstätigkeit			
24		- Ausz. für den Erwerb von Grundstücken und Gebäuden			
25		- Ausz. für Baumaßnahmen			
26		- Ausz. für Investitionen in das sonstige Sachanlagevermögen und immaterielle Anlagevermögen davon: Ausz. aus gewährten Investitionszuweisungen und -zuschüssen			
27		- Ausz. für Investitionen in das Finanzanlagevermögen			-486
		Auszahlungen aus Finanzierungstätigkeit			
32		- Ausz. für die Tilgung von Krediten und wirtschaftlich vergleichbaren Vorgängen für Investitionen	-545.933	-493.975	-880.224
		Summe	-545.933	-493.975	-880.710
		Saldo (Einzahlungen ./ Auszahlungen)	1.400.067	1.560.725	-322.352

Haushaltsplan der Marktgemeinde Haunetal

Investitionen 1612 Sonstige allgemeine Finanzwirtschaft							
Haunetal							
Nr. Bezeichnung	Ansatz 2022	Verpflichtungs- Ermächtigungen	Ansatz 2021	Jahres- ergebnis 2020	Finanzplan 2023	Finanzplan 2024 2025	Bish. bereitgest. Ges. Ein- Ausz.
I0111-028 Erwerb Anteile EAM				-486			-1.036
27 27 Ausz.f.Invest.i.d.Finanzanl.Verm.				-486			-1.036
I1612-001 Investitionsstrukturpauschale	46.000		40.000		46.000	46.000 46.000	126.000
20 20 Einz.a.Inv.zuw.u.-zusch.s.a.Inv.beitr.	46.000		40.000		46.000	46.000 46.000	126.000

Haushaltsplan der Marktgemeinde Haunetal

Teilergebnishaushalt Produktgruppe 1613 Abwicklung der Vorjahre					
Haunetal					
Nr.	Konten	Bezeichnung	Haushaltsansatz		Ergebnis des Jahresabschlusses 2020
			2022	2021	
01	50	Privatrechtliche Leistungsentgelte			
02	51	Öffentlich-rechtliche Leistungsentgelte			
03	548-549	Kostensatzleistungen und -erstattungen			
04	52	Bestandsveränderungen und aktivierte Eigenleistungen			
05	55	Steuern u. steuerähnliche Erträge einschl. Erträge aus gesetzlichen Umlagen			
06	547	Erträge aus Transferleistungen			
07	540-543	Erträge aus Zuweisungen und Zuschüssen für laufende Zwecke u. allgemeine Umlagen			
08	546	Erträge aus der Auflösung von Sonderposten aus Investitionszuweisungen, -zuschüssen u. Investitionsbeiträgen			
09	53	Sonstige ordentliche Erträge			
10		Summe der ordentlichen Erträge (Nr. 1 bis 9)			
11	62, 63, 640-643, 647-649, 65	Personalaufwendungen			
12	644-646	Versorgungsaufwendungen			
13	60, 61, 67-69	Aufwendungen für Sach- und Dienstleistungen			
14	66	Abschreibungen			
15	71	Aufwendungen für Zuweisungen und Zuschüsse sowie besondere Finanzaufwendungen			
16	73	Steueraufwendungen einschl. Aufwendungen aus gesetzlichen Umlageverpflichtungen			
17	72	Transferaufwendungen			
18	70, 74, 76	Sonstige ordentliche Aufwendungen			
19		Summe der ordentlichen Aufwendungen (Nr. 11 bis 18)			
20		Verwaltungsergebnis (Nr. 10 ./ Nr. 19)			
21	56, 57	Finanzerträge			
22	77	Zinsen und andere Finanzaufwendungen			
23		Finanzergebnis (Nr. 21 ./ Nr. 22)			
24		Gesamtbetrag der ordentlichen Erträge (Nr. 10 und Nr. 21)			
25		Gesamtbetrag der ordentlichen Aufwendungen (Nr.19 und Nr.22)			
26		Ordentliches Ergebnis (Nr.24 ./ Nr.25)			
27	59	Außerordentliche Erträge			
28	79	Außerordentliche Aufwendungen			
29		Außerordentliches Ergebnis (Nr. 27 ./Nr. 28)			
30		Jahresergebnis (Nr. 26 und Nr. 29)			
		Nachrichtlich:			
		Summe der vorgetragenen Jahresfehlbeträge	---	---	

Haushaltsplan der Marktgemeinde Haunetal

Teilfinanzhaushalt Produktgruppe 1613 Abwicklung der Vorjahre					
Haunetal					
Nr.	Konten	Bezeichnung	Haushaltsansatz		Ergebnis des Jahresabschlusses 2020
			2022	2021	
		Einzahlungen aus Investitionstätigkeit			
20		+ Einz. aus Investitionszuweis. und -zuschüssen sowie aus Investitionsbeiträgen			
21		+ Einz. aus Abgängen von Vermögensgegenständen des Sachanlagevermögens und des immateriellen Anlagevermögens			
22		+ Einz. aus Abgängen von Vermögensgegenständen des Finanzanlagevermögens			
		Einzahlungen aus Finanzierungstätigkeit			
31		+ Einz. aus der Aufnahme v. Krediten und wirtschaftlich vergleichbaren Vorgängen für Investitionen			
		Summe			
		Auszahlungen aus Investitionstätigkeit			
24		- Ausz. für den Erwerb von Grundstücken und Gebäuden			
25		- Ausz. für Baumaßnahmen			
26		- Ausz. für Investitionen in das sonstige Sachanlagevermögen und immaterielle Anlagevermögen davon: Ausz. aus gewährten Investitionszuweisungen und -zuschüssen			
27		- Ausz. für Investitionen in das Finanzanlagevermögen			
		Auszahlungen aus Finanzierungstätigkeit			
32		- Ausz. für die Tilgung von Krediten und wirtschaftlich vergleichbaren Vorgängen für Investitionen			
		Summe			
		Saldo (Einzahlungen ./ Auszahlungen)			

Haushaltsplan der Marktgemeinde Haunetal

Mittelfristige Ergebnisplanung - Beträge in 1.000 € -

Haunetal

		Haushaltsansatz			
Nr.	Konten	Bezeichnung	2022	2021	Ergebnis des Jahresabschlusses 2020
01	50	Privatrechtliche Leistungsentgelte	-123,4	-118,5	-116,2
02	51	Öffentlich-rechtliche Leistungsentgelte	-1.326,4	-1.300,5	-1.156,3
03	548-549	Kostensatzleistungen und -erstattungen	-25,1	-31,8	-213,6
04	52	Bestandsveränderungen und aktivierte Eigenleistungen			
05	55	Steuern u. steuerähnliche Erträge einschl. Erträge aus gesetzlichen Umlagen	-2.692,3	-2.622,0	-2.172,3
06	547	Erträge aus Transferleistungen	-108,0	-110,0	-96,2
07	540-543	Erträge aus Zuweisungen und Zuschüssen für laufende Zwecke u. allgemeine Umlagen	-1.980,7	-1.779,0	-1.704,0
08	546	Erträge aus der Auflösung von Sonderposten aus Investitionszuweisungen, -zuschüssen u. Investitionsbeiträgen	-503,6	-467,0	
09	53	Sonstige ordentliche Erträge	-72,0	-73,4	-64,6
10		Summe der ordentlichen Erträge (Nr. 1 bis 9)	-6.831,4	-6.502,1	-5.523,2
11	62, 63, 640-643, 647-649, 65	Personalaufwendungen	1.770,1	1.738,2	1.578,0
12	644-646	Versorgungsaufwendungen	368,2	340,7	252,1
13	60, 61, 67-69	Aufwendungen für Sach- und Dienstleistungen	1.297,1	1.251,4	1.258,8
14	66	Abschreibungen	985,0	877,4	-11,8
15	71	Aufwendungen für Zuweisungen und Zuschüsse sowie besondere Finanzaufwendungen	208,7	198,8	155,0
16	73	Steueraufwendungen einschl. Aufwendungen aus gesetzlichen Umlageverpflichtungen	2.023,4	1.978,5	1.989,3
17	72	Transferaufwendungen			
18	70, 74, 76	Sonstige ordentliche Aufwendungen	13,0	11,0	7,1
19		Summe der ordentlichen Aufwendungen (Nr. 11 bis 18)	6.665,4	6.395,9	5.228,4
20		Verwaltungsergebnis (Nr. 10 ./ Nr. 19)	-166,0	-106,3	-294,8
21	56, 57	Finanzerträge	-6,9	-8,4	-6,1
22	77	Zinsen und andere Finanzaufwendungen	95,0	112,2	113,7
23		Finanzergebnis (Nr. 21 ./ Nr. 22)	88,1	103,8	107,6
24		Gesamtbetrag der ordentlichen Erträge (Nr. 10 und Nr. 21)	-6.838,3	-6.510,5	-5.529,3
25		Gesamtbetrag der ordentlichen Aufwendungen (Nr.19 und Nr.22)	6.760,4	6.508,1	5.342,2
26		Ordentliches Ergebnis (Nr.24 ./ Nr.25)	-77,9	-2,5	-187,2
27	59	Außerordentliche Erträge	-8,0	-6,0	-28,7
28	79	Außerordentliche Aufwendungen			0,2
29		Außerordentliches Ergebnis (Nr. 27 ./Nr. 28)	-8,0	-6,0	-28,6
30		Jahresergebnis (Nr. 26 und Nr. 29)	-85,9	-8,5	-215,7
		Nachrichtlich:			
		Summe der vorgetragenen Jahresfehlbeträge	---	---	4.447,4

Haushaltsplan der Marktgemeinde Haunetal

Ergänzung zur mittelfristigen Ergebnisplanung					
Haunetal					
Nr.	Konten	Bezeichnung	Haushaltsansatz		Ergebnis des Jahresabschlusses 2020
			2022	2021	
01	50	Privatrechtliche Leistungsentgelte	-123,4	-118,5	-116,2
02	51	Öffentlich-rechtliche Leistungsentgelte	-1.326,4	-1.300,5	-1.156,3
03	548-549	Kostensatzleistungen und -erstattungen	-25,1	-31,8	-213,6
04	52	Bestandsveränderungen und aktivierte Eigenleistungen			
05	55	Steuern u. steuerähnliche Erträge einschl. Erträge aus gesetzlichen Umlagen	-2.692,3	-2.622,0	-2.172,3
06	547	Erträge aus Transferleistungen	-108,0	-110,0	-96,2
07	540-543	Erträge aus Zuweisungen und Zuschüssen für laufende Zwecke u. allgemeine Umlagen	-1.980,7	-1.779,0	-1.704,0
08	546	Erträge aus der Auflösung von Sonderposten aus Investitionszuweisungen, -zuschüssen u. Investitionsbeiträgen	-503,6	-467,0	
09	53	Sonstige ordentliche Erträge	-72,0	-73,4	-64,6
10		Summe der ordentlichen Erträge (Nr. 1 bis 9)	-6.831,4	-6.502,1	-5.523,2
11	62, 63, 640-643, 647-649, 65	Personalaufwendungen	1.770,1	1.738,2	1.578,0
12	644-646	Versorgungsaufwendungen	368,2	340,7	252,1
13	60, 61, 67-69	Aufwendungen für Sach- und Dienstleistungen	1.297,1	1.251,4	1.258,8
14	66	Abschreibungen	985,0	877,4	-11,8
15	71	Aufwendungen für Zuweisungen und Zuschüsse sowie besondere Finanzaufwendungen	208,7	198,8	155,0
16	73	Steueraufwendungen einschl. Aufwendungen aus gesetzlichen Umlageverpflichtungen	2.023,4	1.978,5	1.989,3
17	72	Transferaufwendungen			
18	70, 74, 76	Sonstige ordentliche Aufwendungen	13,0	11,0	7,1
19		Summe der ordentlichen Aufwendungen (Nr. 11 bis 18)	6.665,4	6.395,9	5.228,4
20		Verwaltungsergebnis (Nr. 10 ./ Nr. 19)	-166,0	-106,3	-294,8
21	56, 57	Finanzerträge	-6,9	-8,4	-6,1
22	77	Zinsen und andere Finanzaufwendungen	95,0	112,2	113,7
23		Finanzergebnis (Nr. 21 ./ Nr. 22)	88,1	103,8	107,6
24		Gesamtbetrag der ordentlichen Erträge (Nr. 10 und Nr. 21)	-6.838,3	-6.510,5	-5.529,3
25		Gesamtbetrag der ordentlichen Aufwendungen (Nr.19 und Nr.22)	6.760,4	6.508,1	5.342,2
26		Ordentliches Ergebnis (Nr.24 ./ Nr.25)	-77,9	-2,5	-187,2
27	59	Außerordentliche Erträge	-8,0	-6,0	-28,7
28	79	Außerordentliche Aufwendungen			0,2
29		Außerordentliches Ergebnis (Nr. 27 ./Nr. 28)	-8,0	-6,0	-28,6
30		Jahresergebnis (Nr. 26 und Nr. 29)	-85,9	-8,5	-215,7
		Nachrichtlich:			
		Summe der vorgetragenen Jahresfehlbeträge	---	---	4.447,4

Haushaltsplan der Marktgemeinde Haunetal

Gesamtfinanzhaushalt					
Haunetal					
			Haushaltsansatz		
Nr.	Konten	Bezeichnung	2022	2021	Ergebnis des Jahresabschlusses 2020
01	810	Privatrechtliche Leistungsentgelte	123,4	118,5	113,2
02	811	Öffentlich-rechtliche Leistungsentgelte	1.326,4	1.300,5	1.211,8
03	812	Kostensatzleistungen und -erstattungen	25,1	31,8	208,3
04	814	Einzahlungen aus Steuern und steuerähnlichen Erträgen einschließlich Erträgen aus gesetzlichen Umlagen	2.692,3	2.622,0	2.197,8
05	815	Einzahlungen aus Transferleistungen	108,0	110,0	96,2
06	816	Zuweisungen und Zuschüsse für laufende Zwecke und allgemeine Umlagen	1.980,7	1.779,0	1.703,5
07	817	Zinsen und sonstige Finanzeinzahlungen	6,9	8,4	4,3
08	813, 828	Sonstige ordentliche Einzahlungen und sonstige außerordentliche Einzahlungen, die sich nicht aus Investitionstätigkeit ergeben	78,0	79,4	70,1
09		Summe der Einzahlungen aus laufender Verwaltungstätigkeit (Nrn. 1 bis 8)	6.340,7	6.049,5	5.605,1
10	830	Personalauszahlungen	-1.770,1	-1.738,2	-1.562,0
11	831	Versorgungsauszahlungen	-368,2	-340,7	-240,9
12	832	Auszahlungen für Sach- und Dienstleistungen	-1.297,1	-1.251,4	-1.193,6
13	833	Auszahlungen für Transferleistungen			
14	834	Auszahlungen für Zuweisungen und Zuschüsse für laufende Zwecke sowie besondere Finanzauszahlungen	-208,7	-198,8	-131,0
15	835	Auszahlungen f. Steuern einschl. Auszahlungen aus gesetzl. Umlageverpflichtungen	-2.023,4	-1.978,5	-2.002,4
16	836	Zinsen und ähnliche Auszahlungen	-95,0	-112,2	-113,9
17	837, 848	Sonstige ordentliche Auszahlungen und sonstige außerordentliche Auszahlungen, die sich nicht aus Investitionstätigkeit ergeben	-13,0	-11,0	-7,6
18		Summe der Auszahlungen aus laufender Verwaltungstätigkeit (Nrn. 10 bis 17)	-5.775,4	-5.630,7	-5.251,4
19		Zahlungsmittelüberschuss oder Zahlungsmittelbedarf aus laufender Verwaltungstätigkeit (Saldo aus Nrn. 9 und 18)	565,3	418,8	353,7
20	820	Einzahlungen aus Investitionszuweisungen und -zuschüssen sowie aus Investitionsbeiträgen	2.247,4	1.065,8	146,2
21	822	Einzahlungen aus Abgängen von Vermögensgegenständen des Sachanlagevermögens und des immateriellen Anlagevermögens	2,0		54,8
22	823	Einzahlungen aus Abgängen von Vermögensgegenständen des Finanzanlagevermögens			0,2
23		Summe der Einzahlungen aus Investitionstätigkeit (Nm. 20 bis 22)	2.249,4	1.065,8	201,1
24	841	Auszahlungen für den Erwerb von Grundstücken und Gebäuden	-3.960,0	-2.636,3	-79,5
25	842	Auszahlungen für Baumaßnahmen			-206,8
26	840, 843	Auszahlungen für Investitionen in das sonstige Sachanlagevermögen und immaterielle Anlagevermögen	-1.146,5	-444,2	-51,9
27	844	Auszahlungen für Investitionen in das Finanzanlagevermögen			-5,6
28		Summe der Auszahlungen aus Investitionstätigkeit (Nrn. 24 bis 27)	-5.106,5	-3.080,5	-343,9
29		Zahlungsmittelüberschuss oder Zahlungsmittelbedarf aus Investitionstätigkeit (Saldo aus Nrn. 23 und 28)	-2.857,1	-2.014,7	-142,8
30		Zahlungsmittelüberschuss oder Zahlungsmittelbedarf (Summe aus Nrn. 19 und 29)	-2.291,8	-1.595,9	210,9
31	826	Einzahlungen aus der Aufnahme von Krediten und wirtschaftlich vergleichbaren Vorgängen für Investitionen	1.900,0	2.014,7	518,2
32	846	Auszahlungen für die Tilgung von Krediten und wirtschaftlich vergleichbaren Vorgängen für Investitionen sowie an das Sondervermögen Hessenkasse	-545,9	-494,0	-896,5
33		Zahlungsmittelüberschuss oder Zahlungsmittelbedarf aus Finanzierungstätigkeit (Saldo aus Nrn. 31 und 32)	1.354,1	1.520,7	-378,3
34		Änderung des Zahlungsmittelbestandes zum Ende des Haushaltsjahres (Summe aus Nrn. 30 und 33)	-937,7	-75,2	-167,4
35		Haushaltsunwirksame Einzahlungen (u.a. fremde Finanzmittel, Rückzahlung von angelegten Kassenmitteln, Aufnahme von Kassenkrediten)	---	---	94,7
36		Haushaltsunwirksame Auszahlungen (u.a. fremde Finanzmittel, Anlegung von Kassenmitteln, Rückzahlung von Kassenkrediten)	---	---	-71,7
37		Zahlungsmittelüberschuss/ Zahlungsmittelbedarf aus haushaltsunwirksamen Zahlungsvorgängen (Saldo aus Nrn. Nr. 35 und Nr. 36)	---	---	23,0
38		Gepl. Anfangsbestand/ Bestand an Zahlungsmitteln zu Beginn d. Haushaltsjahres	994,7	483,6	461,7
39		Geplante Veränderung des Bestandes/ Veränderung des Bestandes an Zahlungsmitteln (Nr. 34 und 37)	-937,7	-75,2	-144,4

Haushaltsplan der Marktgemeinde Haunetal

Gesamtfinanzhaushalt					
Haunetal					
			Haushaltsansatz		
Nr.	Konten	Bezeichnung	2022	2021	Ergebnis des Jahresabschlusses 2020
40		Geplanter Endbestand an Zahlungsmitteln/ Bestand an Zahlungsmitteln am Ende des Haushaltsjahres (Summe aus den Summen Nrn. 38 und 39)	57,0	408,4	317,3

Haushaltsplan der Marktgemeinde Haunetal

Gesamtfinanzhaushalt					
Haunetal					
			Haushaltsansatz		
Nr.	Konten	Bezeichnung	2022	2021	Ergebnis des Jahresabschlusses 2020
01	810	Privatrechtliche Leistungsentgelte	123,4	118,5	113,2
02	811	Öffentlich-rechtliche Leistungsentgelte	1.326,4	1.300,5	1.211,8
03	812	Kostensersatzleistungen und -erstattungen	25,1	31,8	208,3
04	814	Einzahlungen aus Steuern und steuerähnlichen Erträgen einschließlich Erträgen aus gesetzlichen Umlagen	2.692,3	2.622,0	2.197,8
05	815	Einzahlungen aus Transferleistungen	108,0	110,0	96,2
06	816	Zuweisungen und Zuschüsse für laufende Zwecke und allgemeine Umlagen	1.980,7	1.779,0	1.703,5
07	817	Zinsen und sonstige Finanzeinzahlungen	6,9	8,4	4,3
08	813, 828	Sonstige ordentliche Einzahlungen und sonstige außerordentliche Einzahlungen, die sich nicht aus Investitionstätigkeit ergeben	78,0	79,4	70,1
09		Summe der Einzahlungen aus laufender Verwaltungstätigkeit (Nrn. 1 bis 8)	6.340,7	6.049,5	5.605,1
10	830	Personalauszahlungen	-1.770,1	-1.738,2	-1.562,0
11	831	Versorgungsauszahlungen	-368,2	-340,7	-240,9
12	832	Auszahlungen für Sach- und Dienstleistungen	-1.297,1	-1.251,4	-1.193,6
13	833	Auszahlungen für Transferleistungen			
14	834	Auszahlungen für Zuweisungen und Zuschüsse für laufende Zwecke sowie besondere Finanzauszahlungen	-208,7	-198,8	-131,0
15	835	Auszahlungen f. Steuern einschl. Auszahlungen aus gesetzl. Umlageverpflichtungen	-2.023,4	-1.978,5	-2.002,4
16	836	Zinsen und ähnliche Auszahlungen	-95,0	-112,2	-113,9
17	837, 848	Sonstige ordentliche Auszahlungen und sonstige außerordentliche Auszahlungen, die sich nicht aus Investitionstätigkeit ergeben	-13,0	-11,0	-7,6
18		Summe der Auszahlungen aus laufender Verwaltungstätigkeit (Nrn. 10 bis 17)	-5.775,4	-5.630,7	-5.251,4
19		Zahlungsmittelüberschuss oder Zahlungsmittelbedarf aus laufender Verwaltungstätigkeit (Saldo aus Nrn. 9 und 18)	565,3	418,8	353,7
20	820	Einzahlungen aus Investitionszuweisungen und -zuschüssen sowie aus Investitionsbeiträgen	2.247,4	1.065,8	146,2
21	822	Einzahlungen aus Abgängen von Vermögensgegenständen des Sachanlagevermögens und des immateriellen Anlagevermögens	2,0		54,8
22	823	Einzahlungen aus Abgängen von Vermögensgegenständen des Finanzanlagevermögens			0,2
23		Summe der Einzahlungen aus Investitionstätigkeit (Nm. 20 bis 22)	2.249,4	1.065,8	201,1
24	841	Auszahlungen für den Erwerb von Grundstücken und Gebäuden	-3.960,0	-2.636,3	-79,5
25	842	Auszahlungen für Baumaßnahmen			-206,8
26	840, 843	Auszahlungen für Investitionen in das sonstige Sachanlagevermögen und immaterielle Anlagevermögen	-1.146,5	-444,2	-51,9
27	844	Auszahlungen für Investitionen in das Finanzanlagevermögen			-5,6
28		Summe der Auszahlungen aus Investitionstätigkeit (Nrn. 24 bis 27)	-5.106,5	-3.080,5	-343,9
29		Zahlungsmittelüberschuss oder Zahlungsmittelbedarf aus Investitionstätigkeit (Saldo aus Nrn. 23 und 28)	-2.857,1	-2.014,7	-142,8
30		Zahlungsmittelüberschuss oder Zahlungsmittelbedarf (Summe aus Nrn. 19 und 29)	-2.291,8	-1.595,9	210,9
31	826	Einzahlungen aus der Aufnahme von Krediten und wirtschaftlich vergleichbaren Vorgängen für Investitionen	1.900,0	2.014,7	518,2
32	846	Auszahlungen für die Tilgung von Krediten und wirtschaftlich vergleichbaren Vorgängen für Investitionen sowie an das Sondervermögen Hessenkasse	-545,9	-494,0	-896,5
33		Zahlungsmittelüberschuss oder Zahlungsmittelbedarf aus Finanzierungstätigkeit (Saldo aus Nrn. 31 und 32)	1.354,1	1.520,7	-378,3
34		Änderung des Zahlungsmittelbestandes zum Ende des Haushaltsjahres (Summe aus Nrn. 30 und 33)	-937,7	-75,2	-167,4
35		Haushaltsunwirksame Einzahlungen (u.a. fremde Finanzmittel, Rückzahlung von angelegten Kassenmitteln, Aufnahme von Kassenkrediten)	---	---	94,7
36		Haushaltsunwirksame Auszahlungen (u.a. fremde Finanzmittel, Anlegung von Kassenmitteln, Rückzahlung von Kassenkrediten)	---	---	-71,7
37		Zahlungsmittelüberschuss/ Zahlungsmittelbedarf aus haushaltsunwirksamen Zahlungsvorgängen (Saldo aus Nrn. Nr. 35 und Nr. 36)	---	---	23,0
38		Gepl. Anfangsbestand/ Bestand an Zahlungsmitteln zu Beginn d. Haushaltsjahres	994,7	483,6	461,7
39		Geplante Veränderung des Bestandes/ Veränderung des Bestandes an Zahlungsmitteln (Nr. 34 und 37)	-937,7	-75,2	-144,4

Haushaltsplan der Marktgemeinde Haunetal

Gesamtfinanzhaushalt					
Haunetal					
		Haushaltsansatz			
Nr.	Konten	Bezeichnung	2022	2021	Ergebnis des Jahresabschlusses 2020
40		Geplanter Endbestand an Zahlungsmitteln/ Bestand an Zahlungsmitteln am Ende des Haushaltsjahres (Summe aus den Summen Nrn. 38 und 39)	57,0	408,4	317,3